

Pilisborosjenő Község Önkormányzatának

**Helyi
Esélyegyenlőségi
Programja**

PILISBOROSJENŐ



Weindorf

2023

Tartalom

Helyi Esélyegyenlőségi Program (HEP)	3
Bevezetés	3
A település bemutatása	3
Értékeink, küldetésünk	6
Célok	6
A Helyi Esélyegyenlőségi Program Helyzetelemzése (HEP HE)	8
1. Jogszabályi háttér bemutatása	8
2. Stratégiai környezet bemutatása	9
3. A mélyszegénységben élők és a romák helyzete, esélyegyenlősége	10
4. A gyermekek helyzete, esélyegyenlősége, gyermekszegénység	23
5. A nők helyzete, esélyegyenlősége	32
6. Az idősek helyzete, esélyegyenlősége	37
7. A fogyatékkal élők helyzete, esélyegyenlősége	42
8. Helyi partnerség, lakossági önszerveződések, civil szervezetek és nonprofit szereplők társadalmi felelősségvállalása	44
9. A helyi esélyegyenlőségi program nyilvánossága	45
A Helyi Esélyegyenlőségi Program Intézkedési Terve (HEP IT)	46
1. A HEP IT részletei	46
2. Összegző táblázat - A Helyi Esélyegyenlőségi Program Intézkedési Terve (HEP IT)	48
3. Megvalósítás	51
A megvalósítás előkészítése	51
A megvalósítás folyamata	51
Nyilvánosság	53
Kötelezettségek és felelősség:	54
Érvényesülés, módosítás	55
4. Elfogadás módja és dátuma	55

Helyi Esélyegyenlőségi Program (HEP)

Bevezetés

Összhangban az Egyenlő Bánásmódról és az Esélyegyenlőség Előmozdításáról szóló 2003. évi CXXV. törvény, a helyi esélyegyenlőségi programok elkészítésének szabályairól és az esélyegyenlőségi mentorokról szóló **2021.06.30-án módosított 321/2011. (XII. 27.) Korm. rendelet alapján megjelent Belügyminisztérium „Módszertani útmutató a helyi esélyegyenlőségi programok elkészítésének szempontjaihoz és a program felülvizsgálatához” c. dokumentum szerint átdolgozva**, Pilisborosjenő Község Önkormányzata Esélyegyenlőségi Programban rögzíti az esélyegyenlőség érdekében szükséges feladatokat.

Az önkormányzat vállalja, hogy az elkészült és elfogadott Esélyegyenlőségi Programmal összehangolja a település más dokumentumait ¹, valamint az önkormányzat fenntartásában lévő intézmények működtetését. Vállalja továbbá, hogy az Esélyegyenlőségi Program elkészítése során bevonja partneri kapcsolatrendszerét, különös tekintettel a köznevelés állami és nem állami intézményfenntartóira.

Jelen helyzetelemzés az Esélyegyenlőségi Program megalapozását szolgálja.

A település bemutatása

A fővárostól északra, a Pilis délkeleti lábánál lévő település a természetjárás szerelmeseinek kedvelt helyszíne. Megközelíthető a 10-es főútról. Lakossága: 3883 fő, belterülete: 248.7750 ha, külterülete: 677.7360 ha, melyből zártkerti rész 15.6689 ha.

A Nagy-Kevély (537), Kis-Kevély, Ezüst-hegy (405), Kő-hegy (337), szemben Kövesbérc és más dombok kőzetszerkezetében a dolomit, a mészkő, a pannonüledék homokkő breccsa és a lösz 200 millió év időrendjében mutatható ki. A felszíni talaj agyagos vagy meszes. Az utóbbi évmilliók földmozgásai létrehozták az ÉNY-DK irányú Nagy-Kevély vonulatot, és lezökkenéssel az ugyanilyen irányú, mély medencét; ebben alakult ki Pilisborosjenő község. Az ófalu a fővárostól ÉNY-ra, a 0 km kőtől 13 km-re, erdős hegyekkel övezve, völgy mélyén csordogáló, hajdan bővizű patak két oldalán települt. Mára új stílusú házaival felkúszott az erdőig. Pilisborosjenőhöz tartozik hosszan a 10-es főútvonal - a Bécsi út - egyik oldala. Pilisborosjenő ófalu részének látképét ma is uralja a templom. A Nagy-Kevély csúcsáról csodás panoráma nyílik hegyekre-völgyekre, a környező falvakra, a Duna szalagjára.

A Pilisborosjenő északnyugati határában lévő Mackó-barlang már a jégkorszakot követően menedéket adott az embernek. Az őskori leleteken kívül bronz-, római és Árpád-kori leletek is előkerültek az ásatások során. A rómaiak idejében a Pilisborosjenő északi határában lévő Nagy-Kevély csúcsa alatt húzódott egy római út, amely Aquincumba vezetett. A népvándorlás korában avarok jöttek erre a vidékre, és csaknem 300 esztendeig éltek a környéken. Az előttük itt megfordult népekhez hasonlóan ők is a dunai átkelőhelyek és az onnan nyugatra vezető utak mentén mozogtak. Így jutottak el a mai Pilisborosjenő környékére is: a régészek avar temetőt találtak a téglagyár területén. A honfoglalás idején Borosjenőt a Jenő törzs tagjai vették birtokukba, majd a falu különböző családok magánbirtoka lett. Első okleveles említése 1284-ből való, ekkor Burusjenew néven szerepel. A szőlőművelést az itt lakó királyi szolganép már ismerte. A falu 1351-ben a pálosoké lett, majd 1357-ben a domonkos apácáké. Az 1490-es években a solymári várához tartozott. A török uralom idején teljesen elnéptelenedett. A törökök visszaszorítása után németek népesítették be Borosjenőt. A település a kincstáré lett, majd a budai klarissza apácáké. A 17. század első felében Budai Bornemissza Bolgár Pál pest megyei nemes birtokai közé tartozott, majd Muslay Barnabás komáromi vitéz vette

¹ Költségvetési koncepció, Gazdasági program, Szolgáltatástervezési koncepció, Településfejlesztési stratégia, Településrendezési terv, Településszerkezeti terv, Településfejlesztési koncepció

át. Az 1695-ös összeírásban a települést már Weindorf néven említették. 1800-ban József nádor vásárolta meg Borosjenőt Ürömhöz és Piliscsabához hasonlóan. A falu neves bortermelő helynek számított, valószínűleg innen kapta a "boros" jelzőt a nevében. Majd a 19. század második felében lett Pilisborosjenő, megkülönböztetendő az ország más azonos nevű falvaitól. A község lakosainak a bortermelésen kívül még a tejgazdálkodás jelentett fontos megélhetési forrást. A betelepült német lakosokat a szorgalmas és kitartó munkavégzés mellett buzgó vallásosság is jellemezte. Így a környékből sokan keresték fel a pilisborosjenői búcsújáráshelyet. A II. világháború után a lakosság 90%-át kitelepítették, helyükre a csehszlovák-magyar lakosságcsere keretében a Felvidékről és Erdélyből jöttek magyar családok. Napjainkban német nemzetiségi falu, része a Duna-Ipoly Nemzeti Park területének.

Kutatások bizonyítják a solymári és a Mackó-barlang eszköz-leleteire alapozva, hogy e vidéken ősember is élt. Késő bronzkori urnasírok kerültek elő a község Malomdűlő nevű részén. A római korból több útvonal, például a mai Szőnyből Aquincumba vezető egyik út településünkön át vezetett, ép részlete található a Nagy-Kevély alján. Lazareth településrészen római sírokat, másutt érméket találtak. E korból származik a település Vinidinum neve is.

A Jenő honfoglaló törzsből származók letelepedése miatt került a település nevébe, a Boros már a római időktől a bortermelésre utalást viszi tovább. Levéltári anyagokban sok névváltozat lelhető fel. (Például Borusieneu, Borusienew, és még sok írásmóddal Borosjenő, majd Weindorf; ma Pilisborosjenő. A környék több települése is felvette nevébe a Pilis előtagot, megkülönböztetésül a hasonló nevű más településektől) A legkorábbi oklevél 1284-ből való, majd levéltári birtok-csere és adóajstromok tartalmazzák Borosjenőt, mint lakott helységet. 1351-ben adták el a pálosok a borosjenői szőlőbirtokot az óbudai Klariszáknak, kiket, majd egymást a birtoklásban többször és többen háborgattak. 1525-től a király visszaadta szigeti premontrei prépostságnak a Podmanitzky Mihály által elfoglalt Borosjenőt, melyhez ekkor 4 jobbágytelek tartozott. Egyházi forrás még 1770 körül is a Szent Klára apácák birtokaként jegyzi, ahogy az a török időkben is maradt e forrás szerint.

A Mohácsról Budára vonuló törökök felégették a falut, mint sok sorstársát. 1580 körül Borosjenőt a Budai szandzsákhhoz tartozóként említik, Üröm és Solymár ekkor pusztá.

A Budától Eszékig elnéptelenedett vidékekre a földesurak kérésére a császár telepeseket – földműveseket, kézműveseket – hozott úton vagy a Dunán 1696-tól. A századforduló nem kedvezett a folytatásnak. A Rákóczi szabadságharc, a spanyol örökösödési háború után a 20-as években a betelepítés újra lendületet kapott, és III. Károly, Mária Terézia, II. József alatt zajlott a három nagy betelepítési hullám. Zömmel katolikus hitű, vagy arra áttért némettség nem mind svábok érkeztek.

1739-ben érte el Weindorfot a pestisjárvány. Amíg élt a falu papja, vezette az anyakönyvet, a későbbi áldozatokat, kihalt családokat a levéltárból lehetett azonosítani. Az újraindult fejlődést Mária Terézia Urbáriumának birtok adatai mutatják. 1782-ben József nádor tulajdonába került Weindorf is. 1826 áprilisában nagy tűzvész pusztított. 1831-ben a Galíciából behurcolt kolerajárvány ide is elért. Az 1848-as összeírásban 3 borosjenői honvéd neve van feljegyezve.

A faluban jelentős erdőgazdálkodás folyt, a völgyfekvéssel korlátozott szántó- és legelőterület szűkössége miatt csak átlagos mennyiségű az állatállomány. A lakosság száma növekvő, a határ szűkös, sok borosjenői vásárolt a környező települések földjeiből. Az 1895-ös összeíró bizottság kifejezetten jómódúnak, szorgalmasnak, józan életűnek nevezi a lakosságot, amely egész évre talál munkát, sőt, nagy munkaidőben más községekből jönnek ide. Az 1895–98 közötti sertésvész után már csak kevés disznót tartottak. A szőlőtermelés a római kortól jellemző, de a századvégi filoxerajárvány után a 244 kataszteri hold szőlőterület a harmadára csökkent. Nagyobb telepítés csak most 20 éve történt, az Ezüsthegy oldalán. 1898-ban írják Borosjenőről: a falu inkább Steindorf, mint Weindorf, sokkal többen élnek kőfaragásból, mint bortermelésből.

Az I. világháborúban a falubeliek az olasz, az orosz, a szerb és a román fronton harcoltak, 372 főből 67 halt hősi halált, hadiözvegyeket és árvákat hagyva hátra. 1925 óta áll a hősök emlékköve a templomkertben. A csonkult trianoni Magyarország és az 1929-es gazdasági világválság nehéz helyzetet teremtett. A Monarchia felbomlása, a kommün és a millpengő után Horthy 25 éve alatt a közigazgatás helyreállt. A 30-as évek elején a német nevek magyarosítása elvárt volt, ez volt az első magyarosítási hullám.

A Felvidékre bevonulás, Észak-Erdély visszacsatolása után a Balkánon már háború, majd 1941-től a II. világháború dúlt. 16–44 éves kor között minden férfi katona lett. 1942–43 telén sok borosjenői fiatal halt hősi halált, vagy esett fogságba a Donnál, vagy a visszavonulás alatt. A szovjet megszállás Borosjenőt a karácsony előtti és utáni napokban érte, Buda elfoglalásáig front mögötti hadtáp-terület lett a falu. Pilisborosjenő a II. világháború után is 70 hősi halottat gyászolt. A II. világháborúból a monográfia sok információt tartalmaz. E kor történeteit még őrzik a túlélők és családjaik.

A kitelepítési törvény szerint Németországba áttelepülni köteles az a magyar állampolgár, aki az 1941-es népszámláláskor német nemzetiségűnek vagy német anyanyelvűnek vallotta magát, vagy tagja volt a Volksbundnak, a Magyarországi Németek Népi Szövetségének, vagy aki visszavette eredeti német nevét. 1941-ben a népszavazáskor Borosjenő lakossága 1862 fő, ebből 1541 német. A nem németek az orvos, tanítók, tisztviselők, illetve az újtelep a Bécsi úti településrészen lakók között voltak. 1946. április 27-én, az ürömi búcsú szombatján csatolták a borosjenőieket a második ürömi transzporthoz. A solymári vasútállomásról marhavagonokban indították őket. A második borosjenői transzportot május 2-án indították. A kitelepítettek leszármazottainak zöme Steinheim am Albuchban és környékén él. Hogy az országból összesen hány főt telepítettek ki, azt a történelem tartja számon. Pest, Pilis, Solt, Kiskun vármegyéből, mintegy 30 községből, több mint 40 ezer főt. Kevesen tudtak mentességet szerezni, kikerülni valamiképp a kitelepítést. Még kevesebben voltak – s már nem élnek – a hazaszököttek.

A kitelepítettek ingatlanaiba, ingóságaikba, 195 házába, földjére több turnusban hoztak Szigetmonostorról, Mezőkövesdről, Erdélyből, és a csehszlovák-magyar lakosságcsere keretében a Felvidékről családokat. Neves művészek is kaptak itt – a kitelepítés után megüresedett – házat akkoriban. A negyvenes évek végére a lakosság mindössze 10%-át tette ki az őslakosság Borosjenőn.

Kádár-korszak a szegénység, de a relatív létbiztonság, a félelem, hangadók, besúgók jegyében telt, vagyis úgy, mint másutt az országban. 1948 szeptemberében alakult az első termelőszövetkezet Szikra néven, 1959-re többek beléptek, másokat erre kényszerítettek. Sokan gyári munkásnak álltak, de voltak helyi iparosok, kereskedők is. 1965-ben egyesült az ürömi és borosjenői MGT SZ Magyar-bolgár barátság néven, hamarosan megszerezte a murvabányát. Több környező települési termelőszövetkezet csatlakozásával, egyesülésekkel hatalmas lett a Rozmaring TSZ, melyből 1990-ben Üröm és Pilisborosjenő kivált. A megszűnés után felosztott vagyont 1996-ban kapták meg a borosjenői tagok, mintegy 200 hektárt. Nyugdíjasok kapták a Malomdűlőt, és hamarosan el is adták. 1950-től 70-ig külön Tanácsa volt Pilisborosjenőnek, 1970-től Ürömmel közös Tanácsa, Üröm központtal, mely idő alatt itt helyben az előljáró vitte az ügyeket. 1989 vége óta Pilisborosjenő ismét önálló község. A szétválást sok erőfeszítés előzte meg, de a kitartást siker koronázta, s nyilvánvalóan sok kompromisszum kísérte. Mint minden szétválást, ezt is úgy élte meg valószínűleg mindkét település, hogy megrövidítették. Pilisborosjenő közigazgatási területe ma azonos az egyesítés előttivel.

Pilisborosjenő újra önálló léte tehát gyakorlatilag egyidős a rendszerváltással. Ma falunkban kizárólag mezőgazdaságból nagyon kevesen élnek. A kárpótlásra jogosultak mindösszesen mintegy 100 hektár területet kaptak, jelentős része köves, meredek, nehezen művelhető, a jogosultak idősek, eszközöket nem kaptak a mezőgazdasági munkához. A művelhető területek nagyobb részét haszonbérlelők művelik. Az aktív korú lakosságából a dolgozók kisebb részben kisvállalkozók, többségben bejárnak Budapestre, vagy más közeli településen alkalmazottak.

(szemelvények a Wikipédia címszavából, és a 2019. évben elfogadott HEP történeti bemutatójából)

Értékeink, küldetésünk

A helyi önkormányzat képviselő-testülete ma a polgármesterrel együtt 7 fő. Német nemzetiségi önkormányzat működik a faluban. Minden képviselő független, nem domináns a faluban pártok működése.

Mindig is voltak, s ma is van sok civil szervezet. Sportegyesület működik, van 127 éves önkéntes tűzoltó egyesületünk, polgárőrségünk. Komoly eredményeket elérő civil szervezetekről beszélhetünk községünkben, továbbá léteznek különféle egyesületek, a német hagyományokat őrző, és a magyar hagyományokat ápoló dalkörök, gyermek és ifjúsági népitánc csoport, Nyugdíjas Klub, valamint köz és magánalapítvány is működik.

Van Német Nemzetiségi Általános és Művészeti Alapképző Iskolánk. Van Óvodánk, és egy új Bölcsőde. A szomszéd községgel, Örömmel szerződést kötöttünk az idősek nappali ellátására vonatkozóan, amelyet így már együttműködve költséghatékonyan tudunk biztosítani. A közös feladatellátás további fejlődési lehetőségeket tartogat. A halálzási arány az országos átlagnak felel meg, de a 60 éven felüliek várható élettartama magasabb, a korábbi természetközeli életvitel miatt.

Az infrastruktúra jónak mondható a faluban. Van vezetékes víz, villany, telefon, gáz, csatorna és szennyvíztisztító. Külső közlekedési kapcsolataink nem kielégítőek. A 10-es főút esetenként járhatatlan, zajos, bűzös.

Legfőbb értékünk és vonzerőnk: csendünk és jó levegőnk. Legfőbb problémánk az M0 környűri, mely ezt az értéket veszélyezteti, ezért csak földalatti kivitelével érthetünk egyet. 2002 tavaszától van Településszerkezeti Tervünk, Helyi Építési Szabályzatunk Szabályozási Tervünk, melyek esetenként változnak is testületi döntések révén. Az utóbbi évtizedekben - fővárosi agglomeráció más településeihez hasonlóan - dinamikus nő a falu lélekszáma, ma az állandó, bejelentett lakos 4350 fő, de sok üdülő- tulajdonos is itt vesz igénybe az év nagy részében a közszolgáltatásokat. Növekszik a lakóházak száma, az építési telek iránti kereslet. Megyében, régióban, sőt országos szinten is előkelő helyen állunk képzettség és jövedelem statisztikákban, jobb a gyermekkorúak aránya is az átlagosnál, a fiatal beköltözők révén.

Célok

A Helyi Esélyegyenlőségi Program átfogó célja

Pilisborosjenő Község Önkormányzata az Esélyegyenlőségi Program elfogadásával érvényesíteni kívánja:

- az egyenlő bánásmód, és az esélyegyenlőség biztosításának követelményét,
- a közszolgáltatásokhoz történő egyenlő hozzáférés elvét,
- a diszkriminációmentességet,
- szegregációmentességet,
- a foglalkoztatás, a szociális biztonság, az egészségügy, az oktatás és a lakhatás területén a helyzetelemzés során feltárt problémák komplex kezelése érdekében szükséges intézkedéseket. Az általános iskolát érintő intézkedések érdekében együttműködik az intézményfenntartó központ területi szerveivel (tankerülettel).

A HEP helyzetelemző részének célja

Elsődleges célunk számba venni a 321/2011. (XII. 27.) Korm. rendelet 1. § (2) bekezdésében nevesített, esélyegyenlőségi szempontból fókuszban lévő célcsoportokba tartozók számát és arányát, valamint helyzetét a településen.

E mellett célunk a célcsoportba tartozókra vonatkozóan áttekinteni a szolgáltatásokhoz történő hozzáférésük alakulását, valamint feltárni az ezeken a területeken jelentkező problémákat. További célunk meghatározni az e csoportok esélyegyenlőségét elősegítő feladatokat, és azokat a területeket, melyek fejlesztésre szorulnak az egyenlő bánásmód érdekében.

A célok megvalósításának lépéseit, azok forrásigényét és végrehajtásuk tervezett ütemezését az HEP IT tartalmazza.

A HEP IT célja

Célunk a helyzetelemzésre építve olyan beavatkozások részletes tervezése, amelyek konkrét elmozdulásokat eredményeznek az esélyegyenlőségi célcsoportokhoz tartozók helyzetének javítása szempontjából.

További célunk meghatározni a beavatkozásokhoz kapcsolódó kommunikációt. Szintén célként határozzuk meg annak az együttműködési rendszernek a felállítását, amely a programalkotás és végrehajtás során biztosítja majd a megvalósítás, nyomon követés, ellenőrzés-értékelés, kiigazítás támogató strukturális rendszerét, vagyis a HEP Fórumot és a hozzá kapcsolódó tematikus munkacsoportokat.

A HEP jelentősége

A HEP-ek nem csupán a felzárkózási stratégia településszintű megvalósításának alapegységei, hanem fontos szerepet töltenek be a kormányzati konzultációs rendszerben azzal, hogy megteremtik a lehetőséget a kormányzati célok társadalmasítására, a fejlesztési elképzelésekhez történő csatlakozásra és fordított irányban az alulról felfelé történő információáramlásban is lehetőséget biztosítanak a településszintű előrehaladás nyomon követésére és fejlesztési igények megfogalmazására a felzárkózási, esélyteremtési feladatokhoz kapcsolódóan

A Helyi Esélyegyenlőségi Program Helyzetelemzése (HEP HE)

1. Jogszabályi háttér bemutatása

Az Alaptörvény 4. módosításával bekerült a XV. cikk (4) pontjaként, hogy „Magyarország az esélyegyenlőség és a társadalmi felzárkózás megvalósulását külön intézkedésekkel segíti.”

A helyi esélyegyenlőségi program elkészítését az egyenlő bánásmódról és az esélyegyenlőség előmozdításáról szóló 2003. évi CXXV. törvény (továbbiakban: Ebktv.) előírásai alapján végeztük. A program elkészítésére vonatkozó részletszabályokat a törvény végrehajtási rendeletei,

- a helyi esélyegyenlőségi programok elkészítésének szabályairól és az esélyegyenlőségi mentorokról” szóló 321/2011. (XII.27.) Korm. rendelet „2. A helyi esélyegyenlőségi program elkészítésének szempontjai” fejezete és 2021.06.30-i módosítása
- a Belügyminisztérium honlapján megjelent „MÓDSZERTANI ÚTMUTATÓ a helyi esélyegyenlőségi programok elkészítésének szempontjaihoz és a program felülvizsgálatához” alapján alkalmaztuk, különös figyelmet fordítva a
- a Magyarország helyi önkormányzatairól szóló 2011. évi CLXXXIX. törvény (továbbiakban: Mötv.)
- a szociális igazgatásról és szociális ellátásokról szóló 1993. évi III. törvény (továbbiakban: Szt.)
- a foglalkoztatás elősegítéséről és a munkanélküliek ellátásáról szóló 1991. évi IV. törvény (továbbiakban: Ft.)
- a nemzetiségek jogairól szóló 2011. évi CLXXIX. törvény (továbbiakban: nemzetiségi törvény)
- az egészségügyről szóló 1997. évi CLIV. törvény (továbbiakban: Eütv.)
- a gyermekek védelméről és a gyámügyi igazgatásról szóló 1997. évi XXXI. törvény (továbbiakban: Gyvt.)
- a nemzeti köznevelésről szóló 2011. évi CXC. törvény (továbbiakban: Nkntv.)

előírásaira.

1.2 Az esélyegyenlőségi célcsoportokat érintő helyi szabályozás rövid bemutatása:

A szociális rendeleteink az alábbi ellátási formákat tartalmazza:

- Fogyatékkal élő gyermekét egyedül nevelő szülő támogatása.
- Települési támogatás lakhatáshoz kapcsolódó rendszeres kiadások.
- Települési támogatás gyógyszerkiadások viseléséhez.
- Rendkívüli települési támogatás:

Rendkívüli települési támogatás az alábbi célokra és személyeknek nyújtható:

- a) a létfenntartást veszélyeztető rendkívüli élethelyzetbe került, valamint az időszakosan vagy tartósan létfenntartási gonddal küzdő személyek számára
- b) elhunyt személy eltemettetésének költségeihez való hozzájárulásként

c) elemi kár bekövetkezése miatt, a rendkívüli élethelyzet elhárításához.

- Lakhatáshoz kapcsolódó rendszeres kiadások
- Lakhatási kiadásokhoz kapcsolódó hátralék
- gyógyszerkiadások
- karácsonyi támogatás
- Tűzifa támogatás
- bölcsődéztetési támogatás

2. Stratégiai környezet bemutatása

A felzárkózás politika alapdokumentumaként Magyarország Kormánya 2011-ben fogadta el a Nemzeti Társadalmi Felzárkózási Stratégiát [1430/2011. (XII. 13.) Korm. hat.], majd 2014-ben annak frissítéseként a Magyar Nemzeti Társadalmi Felzárkózási Stratégia II-t [1603/2014. (XI. 4.) Korm. hat.] 2021-ben elkészült a **Magyar Nemzeti Társadalmi Felzárkózási Stratégia 2030** (MNTFS 2030), amely a következő 10 évre alapozza meg a felzárkózás-politika fő irányait.

Új Roma Stratégia (2019-2030)

Nemzeti Ifjúsági Stratégia (2009-2024)

„Legyen jobb a gyermekeknek” Nemzeti Stratégia (2007-2032)

Nők és Férfiak Társadalmi Egyenlőségét Elősegítő Nemzeti Stratégia (2010-2021)

Idősügyi Nemzeti Stratégia (2010-2022), (2023-2024)

Országos Fogyatékosügy Program (2015-2025)

A HEP-ekben leképeződik a felzárkózási stratégia szemlélete, így azok a felzárkózás politika helyi szintű részeként és a végrehajtás eszközeiként működnek.

A helyi felzárkózás politika tervezési alapjaként épít a HEP-ekre a Pénzügyminisztérium összefogásában készült **Nemzeti Fejlesztés 2030, Országos Fejlesztési és Területfejlesztési Koncepció** is.

Az Ebktv. 31. § (2) bekezdése értelmében a **programalkotás során gondoskodni kell a HEP és a települési önkormányzat által készítendő egyéb fejlesztési tervek, koncepciók, továbbá a köznevelési esélyegyenlőségi terv, illetve a szakképzési esélyegyenlőségi terv és az integrált településfejlesztési stratégia antiszegregációs célkitűzéseinek összhangjáról.**

2.1 Kapcsolódás helyi stratégiai és települési önkormányzati dokumentumokkal, koncepciókkal, programokkal

Önkormányzatunk stratégiai programjai között szerepel, hogy az esélyegyenlőségi program kompatibilitását és jogharmonizációját biztosítjuk a helyi építési szabályzattal, illetve településrendezési tervvel, és az elkövetkező politikai ciklusra kiterjedő gazdasági programot is tartalmazó elgondolások szerepeljenek a következő ciklusprogramban.

2.2 A helyi esélyegyenlőségi program térségi, társulási kapcsolódásainak bemutatása

- a) A **Duna-Vértes Köze Regionális Hulladékgazdálkodási Társaság** tagönkormányzataival, mely együttműködés célja, hogy a tagok közösen kidolgozzanak és megvalósítsanak egy a térség hulladékkezelési problémáit orvosolni kívánó hulladékgazdálkodási programot, önkormányzatunk együttműködést alakított ki, mely nem a településen belüli esélyegyenlőséget biztosítja, hanem a térségi települések infrastrukturális színvonalának települési biztosítottságát szolgálja.
- b) Önkormányzatunk szintén együttműködik a **Fővárosi Agglomeráció Önkormányzati Társulás** tagönkormányzataival, mely együttműködés célja a Budapestet körülölelő agglomerációs települések szövetsége a megyével összefogva képviselje közös érdekeiket a fővárosnál, a minisztériumoknál és a Kormányznál. Ezen társulás szintén a településnek a budapesti infrastrukturális ellátottsághoz történő felzárkóztatását, az EU és állami pályázatokon történő részvétel biztosíthatósága érdekében a feltételrendszer rendelkezésre állása érdekében fejt ki tevékenységet.
- c) Nem társulási formában, hanem együttműködési megállapodás formájában Önkormányzatunk együttműködik **Üröm Község Idősek Klubjával** az idősek nappali ellátása, szociális étkeztetése tekintetében.

2.3 A települési önkormányzat rendelkezésére álló, az esélyegyenlőség szempontjából releváns adatok, kutatások áttekintése, adathiányok kimutatása

Önkormányzatunk 2012-ben indult egy óvoda építésére irányuló európai uniós forrásból származó pályázaton, mellyel kapcsolatosan a pályázati előírásoknak megfelelően elkészült az óvoda, mint intézmény esélyegyenlőségi terve. Az iskolának jogszabályi környezetnek megfelelően van saját Helyi Esélyegyenlőségi Programja. Jelen pillanatban az illetékes Tankerületi központ az iskolánk fentartója, azonban Községünk különös figyelmet és jelen pillanatban is komoly anyagi ráfordítást eszközöl az általános iskolás tanulók mindennapjaira, az iskolára, mint intézményre.

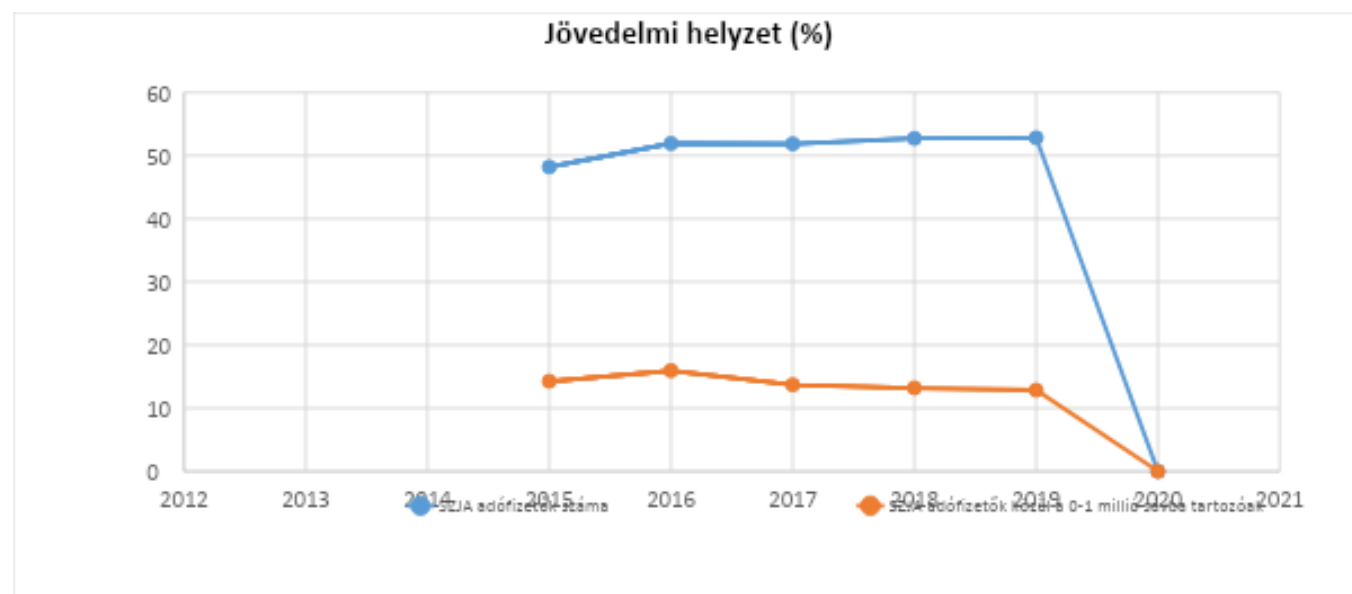
A települési önkormányzat esélyegyenlőség szempontjából releváns adatai elsősorban TEIR rendszer adatállományából származnak, továbbá KSH, TSTAR és Önkormányzati adatok kerültek felhasználásra.

3. A mélyszegénységben élők és a romák helyzete, esélyegyenlősége

3.1 Jövedelmi és vagyoni helyzet

3.1. számú táblázat - Jövedelmi helyzet		
Év	Az SZJA adófizetők száma az állandó népesség %-ában (TS 059)	Az SZJA adófizetők közül a 0-1 millió forintos jövedelemsávba tartozók az állandó népesség %-ában (TS 060)
2015	48,21	14,27
2016	51,92	15,95
2017	51,87	13,71
2018	52,72	13,21
2019	52,82	12,86
2020	n.a.	n.a.

Forrás: TeIR, KSH Tstar



Településünkön nem jellemző az elmaradott vagyoni és szociális helyzet, Pilisborosjenő lakosságának vásárlóerő képessége a KSH adatai alapján az átlagnál magasabb. A Pilisborosjenői lakosság többsége nagyobb vagyoni és erkölcsi normákkal rendelkezik, magas kvalifikáltság jellemzi a lakosságot.

A Polgármesteri Hivatal korábbiakban a Művelődési Ház tetőterében volt elhelyezve. Az elmúlt évben a Művelődési Ház a régi iskola épületében kapott új otthont és a Polgármesteri Hivatal a régi épület egészét belakhatta, így az irodai kialakítások kényelmesebbek, ügyintézésre alkalmasabban jelennek meg a község lakosai és az ügyfelek számára. Kulturáltabb és ügyfélfogadásra alkalmasabb így a Hivatal épülete.

A Polgármesteri Hivatal akadálymentesítése annyiban megoldott, hogy az ügyfélfogadás a földszintre került minden esetben és így az ügyintézők minden esetben elérhető akadálymentesítve, azonban a Postán és a Gyógyszertárban az akadálymentesítettség még a továbbiakban is problémát jelent, ahol jelenleg forráshiány miatt nincs kialakítva.

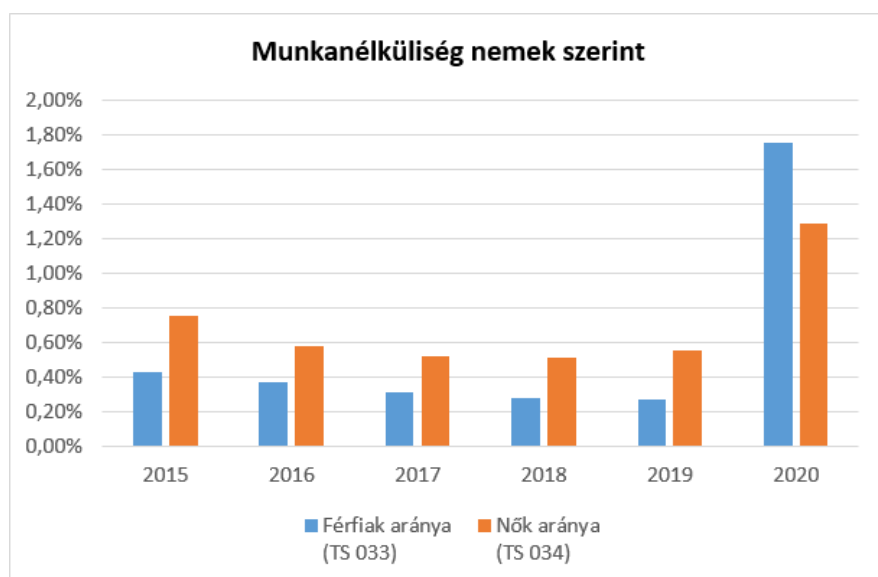
3.2 Foglalkoztatottság, munkaerő piaci integráció

A soron következő diagrammokból és táblázatokból nagyon szépen látni fogjuk a változásokat, amelyet az elmúlt években megéltünk, a gyűjtött adatok, valamint a helyi önkormányzat a foglalkoztatás elősegítéséről és a munkanélküliek ellátásáról szóló 1991. évi IV. törvény (továbbiakban: Flt.) és a MötV-ben foglalt feladatai alapján településünkre jellemző foglalkoztatottságot, munkaerő piaci lehetőségeket is figyelembe véve kívánjuk elemezni a változásainak bemutatását, a különböző korosztályok, illetve nemek szerinti bontásban. Községünkre vonatkoztatott elemzés fedésben van a térségi, valamint az országban bekövetkezett változásokkal. Számunkra településünk az érdekes, abból próbálunk meg kiindulni, tanulságokat leszűrni.

3.2. 1. számú táblázat - Munkanélküliségi ráta nemek szerint

Év	Nyilvántartott álláskeresők aránya az állandó népességben a 15-64 évesek körében		
	Férfiak aránya (TS 033)	Nők aránya (TS 034)	Összesen
2015	0,43%	0,75%	0,59%
2016	0,37%	0,58%	0,48%
2017	0,31%	0,52%	0,42%
2018	0,28%	0,51%	0,40%
2019	0,27%	0,55%	0,41%
2020	1,75%	1,29%	1,52%

Forrás: TeIR, Nemzeti Munkaügyi Hivatal



Az álláskeresőknél az elmúlt 6 év vonatkozásában megállapítható, hogy a férfiaknál látható egyfajta folyamatos csökkenés, míg a nőknél 2015-2018 években csökkenés, majd 2019 évben növekedés. Összességében a csökkenés volt a jellemző az összes álláskeresők vonatkozásában. A 2012-2014 évben a férfiak száma volt több a nőkhöz hasonlítva az álláskeresők száma alapján, majd ez a 2015. évtől megfordult.

Álláskeresők száma (fő)



- a) A foglalkoztatottak, munkanélküliek, tartós munkanélküliek száma, aránya rendkívül alacsony, az elmúlt öt év tapasztalatai alapján elmondható, hogy 2018-ig folyamatosan csökkenő a tendencia munkanélküliség terén, ami 2019-től növekedésnek indult.
- b) Az alacsony iskolai végzettségűek foglalkoztatottsága nem jellemző, illetve az iskolázottság Pilisborosjenőn férfiak tekintetében 98,6%, nők esetében 96,8%.

3.2.4. számú táblázat - Regisztrált munkanélküliek/nyilvántartott álláskeresők száma iskolai végzettség szerint

Év	Regisztrált munkanélküliek / nyilvántartott álláskeresők száma összesen (TS 052)	Regisztrált munkanélküliek/nyilvántartott álláskeresők megoszlása iskolai végzettség szerint					
		8 általánosnál alacsonyabb végzettség (TS 036)		Általános iskolai végzettség (TS 035)		8 általánosnál magasabb iskolai végzettség	
		Fő	%	Fő	%	Fő	%
2015	44	0	0,00%	4	9,09%	40	90,91%
2016	36	0	0,00%	7	19,44%	29	80,56%
2017	32	0	0,00%	2	6,25%	30	93,75%
2018	31	0	0,00%	3	9,68%	28	90,32%
2019	33	0	0,00%	0	0,00%	33	100,00%
2020	n.a.	n.a.	-	n.a.	-	-	-

Forrás: TeIR, Nemzeti Munkaügyi Hivatal

- c) A közfoglalkoztatás mértéke községünkben – a fent előadottak miatt is, továbbá a kormányzati intézkedéseknek köszönhetően – jelentéktelen. Jelenleg nincs közfoglalkoztatott alkalmazottunk.
- d) A foglalkoztatáshoz való hozzáférés esélyének mobilitási, információs és egyéb tényezői (pl. közlekedés, potenciális munkalehetőségek, tervezett beruházások, lehetséges vállalászási területek, helyben/térségben működő foglalkoztatási programok stb.) jól biztosítottak. Budapest III. kerülete 3 km-re kapcsolódik a településhez. Pilisborosjenő zsákfalu jellegű, átmenő forgalma egyáltalán nincs, éppen ezért alvó település Budapest agglomerációjában. Az agglomerációs jelleg miatt Volán járatok közvetlen kapcsolatot biztosítanak Budapesttel, illetve átszállással, de szintén buszjáratral elérhető a járási központ, Pilisvörösvár, továbbá az itt található Járási foglalkoztatási osztály.

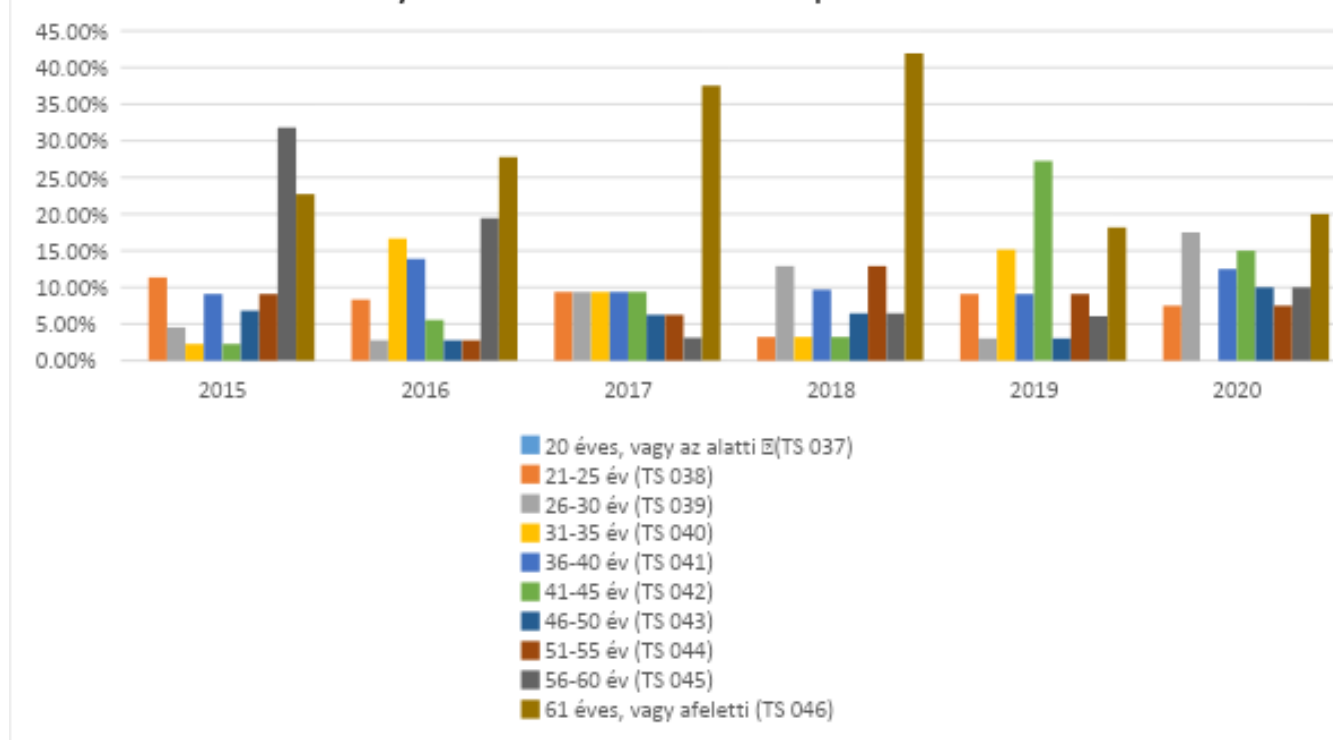
A fent vázoltakon túl tekintsük meg a kor szerinti eloszlását a munkanélküliségnek, amely egy jelentős kiinduló pont lehet akkor, amikor megoldási javaslatot keresünk, illetve valamiféle munkalehetőséget szeretnénk kínálni, helyben kezelve megoldva az esetlegesen felmerülő problémát. Így közelítve a kérdéshez, fontos, hogy az illető életkorát tekintve képes legyen ellátni a munkakörével járó feladatokat.

3.2.2. számú táblázat - Nyilvántartott álláskeresők száma korcsoportok szerint

Nyilvántartott álláskeresők száma összesen	Év	2015	2016	2017	2018	2019	2020
	Fő összesen	44	36	32	31	33	40
20 éves, vagy az alatti (TS 037)	Fő	n.a.	n.a.	n.a.	n.a.	n.a.	n.a.
	%	-	-	-	-	-	-
21-25 év (TS 038)	Fő	5	3	3	1	3	3,00
	%	11,36%	8,33%	9,38%	3,23%	9,09%	7,50%
26-30 év (TS 039)	Fő	2	1	3	4	1	7,00
	%	4,55%	2,78%	9,38%	12,90%	3,03%	17,50%
31-35 év (TS 040)	Fő	1	6	3	1	5	0,00
	%	2,27%	16,67%	9,38%	3,23%	15,15%	0,00%
36-40 év (TS 041)	Fő	4	5	3	3	3	5,00
	%	9,09%	13,89%	9,38%	9,68%	9,09%	12,50%
41-45 év (TS 042)	Fő	1	2	3	1	9	6,00
	%	2,27%	5,56%	9,38%	3,23%	27,27%	15,00%
46-50 év (TS 043)	Fő	3	1	2	2	1	4,00
	%	6,82%	2,78%	6,25%	6,45%	3,03%	10,00%
51-55 év (TS 044)	Fő	4	1	2	4	3	3,00
	%	9,09%	2,78%	6,25%	12,90%	9,09%	7,50%
56-60 év (TS 045)	Fő	14	7	1	2	2	4,00
	%	31,82%	19,44%	3,13%	6,45%	6,06%	10,00%
61 éves, vagy afeletti (TS 046)	Fő	10	10	12	13	6	8,00
	%	22,73%	27,78%	37,50%	41,94%	18,18%	20,00%

Forrás: TeIR, Nemzeti Munkaügyi Hivatal

Nyilvántartott álláskereső korcsoportok szerint



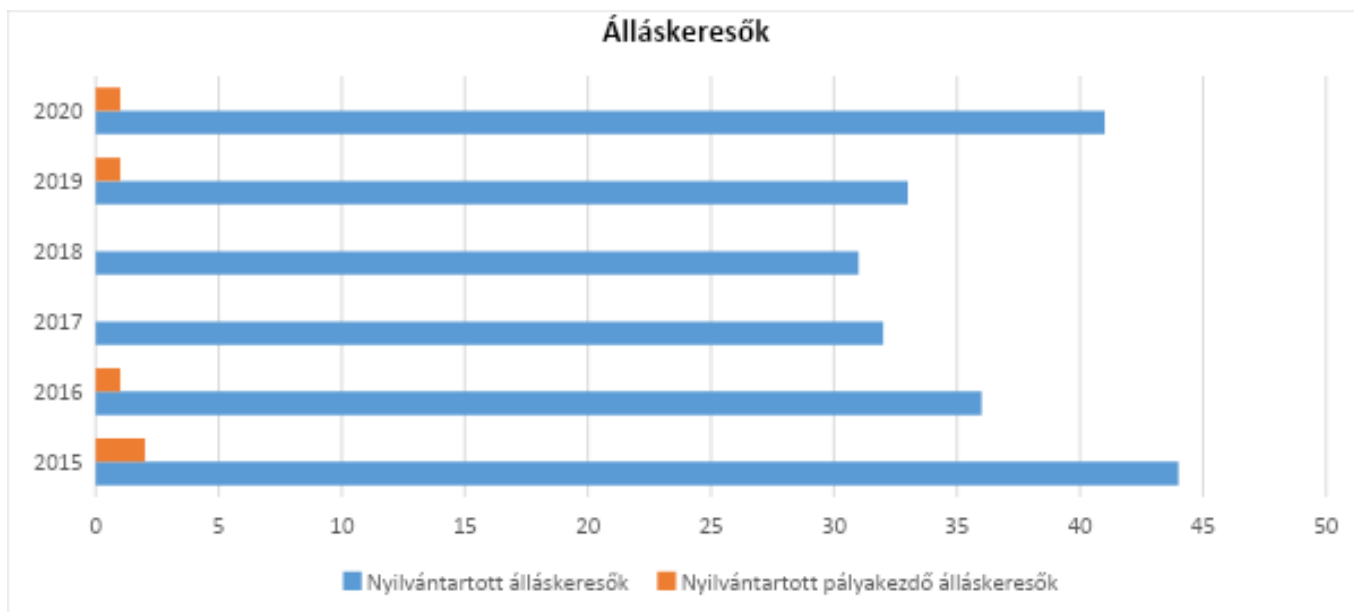
A vizsgált időszak alatt a munkanélküliek száma a 31-35 év közöttiek és az 41 - 45 év felettek kivételével csökkent. 2019-ben összesen 33 fő regisztrált munkanélküli volt Pilisborosjenőn, mely az összlakosság kevesebb mint 1%-át tette ki.

- e) A fiatalok foglalkoztatását és az oktatásból a munkaerőpiacra való átmenetet megkönnyítő programok a településen; képzéshez, továbbképzéshez való hozzáférésük biztosított. A Család és Gyermekejóléti Szolgálat biztosít felzárkóztató programokat, álláskereső klubot működtet.
- f) A munkaerő piaci integrációt segítő szervezetek és szolgáltatások feltérképezése (pl. felnőttképzéshez és egyéb munkaerő piaci szolgáltatásokhoz való hozzáférés, helyi foglalkoztatási programok) során szintén megállapítható, hogy jellemzően ilyen szervezetek nem alakultak ki, civil szervezetek tevékenysége erre nem irányul.

3.2.6. számú táblázat - Pályakezdő álláskeresők száma

Év	Nyilvántartott álláskeresők száma (TS 052)	Nyilvántartott pályakezdő álláskeresők száma (TS 053)
	Fő	Fő
2015	44	2
2016	36	1
2017	32	0
2018	31	0
2019	33	1
2020	41	1

Forrás: TeIR, Nemzeti Munkaügyi Hivatal



g) A mélyszegénységben élők és romák települési önkormányzati saját fenntartású intézményekben történő foglalkoztatása nem jellemző, arra tekintettel, hogy ilyen társadalmi réteg a község kialakulásának történelmi múltjából adódóan nem alakult ki. Mára mégis megjelentek községünkben a mélyszegénységben élők mely egy-két családot tesz ki. Ezen családok részesülnek segélyben. A Pilisborosjenő Önkormányzatnál az alábbi segélyezési formák léteznek: eseti segély, gyermekvédelmi támogatás, bölcsődéztetési támogatás, lakásfenntartási támogatás, tűzifa támogatás, fogyatékkal élő gyermekét nevelő szülők támogatása, gyógyszer-támogatás, és temetési segély és egyéb rendkívüli támogatási formák. Ez az elmúlt évben – köszönhetően a Humán Bizottságnak munkájának – jelentősen bővült, minthogy a korábbi években nem beszélhettünk ennyi, és ilyen mértékű támogatási formákról.

h) A hátrányos megkülönböztetés a foglalkoztatás területén nem történt a településen, önkormányzati intézményben, illetve az általános iskolában 1%-ot nem haladja meg a testi fogyatékkal élő vagy csökkent munkaképességű munkavállalók száma. Állásinterjúkon a szakmai képzettség és szakmai tapasztalat mellett kizárólag a munkaegészségügyi orvosi vizsgálatnak történő megfelelés jelent küszöböt a felvételre vonatkozóan.

3.3 Pénzbeli és természetbeni szociális ellátások, aktív korúak ellátása, munkanélküliséghez kapcsolódó támogatások

Önkormányzatunk szociális rendelete a korábbi években nem tartalmazott a normatív támogatásokon, vagy a kötelező jogszabályi kötelezettség-ellátáson túlmutató, kifejezetten az önkormányzati költségvetésből táplálkozó szociális juttatást. A fenti támogatási formák bővülésén túl, a 2020. évtől kezdődően beszélhetünk a szociális támogatások finanszírozása kapcsán jelentős önerőről is. A Család és gyermekjóléti szolgálat emészt fel jelentős önerőt az Önkormányzat részéről, továbbá meg kell említenünk az óvodai ellátást, ahol megjelenik az önerő az Önkormányzat részéről.

A szociális rendeleteink az alábbi ellátási formákat tartalmazza:

- Fogyatékkal élő gyermekét egyedül nevelő szülő támogatása.
- Települési támogatás lakhatáshoz kapcsolódó rendszeres kiadások.

- Települési támogatás gyógyszerkiadások viseléséhez.
- Rendkívüli települési támogatás:

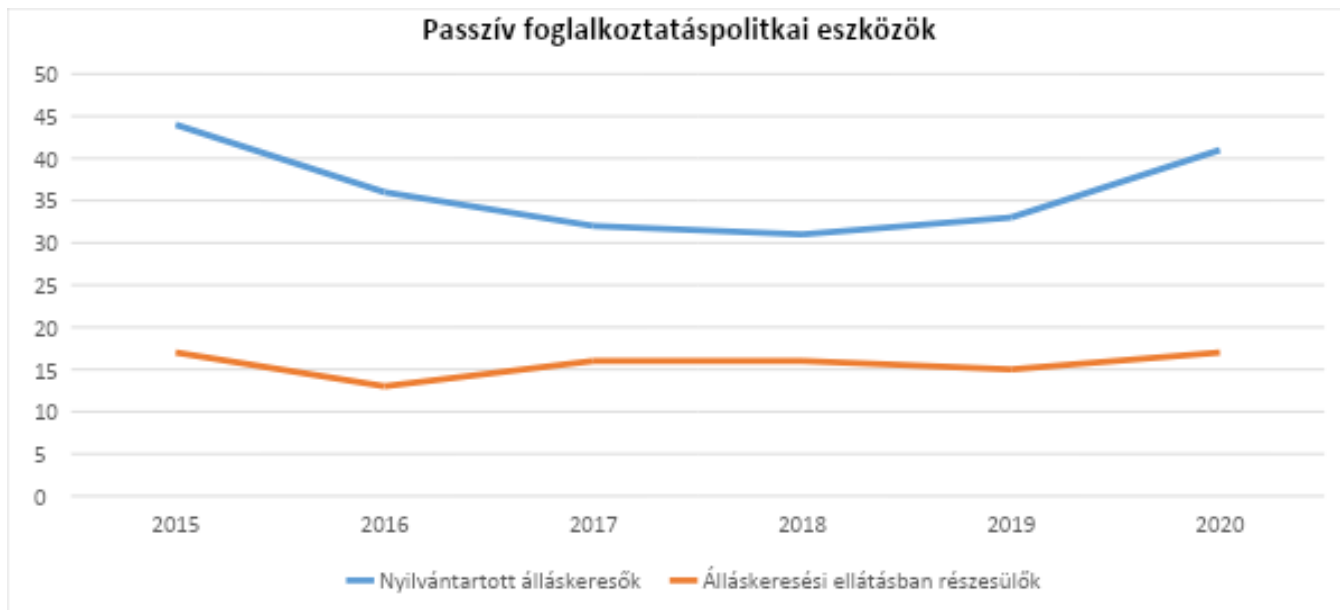
Rendkívüli települési támogatás az alábbi célokra és személyeknek nyújtható:

- a) a létfenntartást veszélyeztető rendkívüli élethelyzetbe került, valamint az időszakosan vagy tartósan létfenntartási gonddal küzdő személyek számára
- b) elhunyt személy eltemettetésének költségeihez való hozzájárulásként
- c) elemi kár bekövetkezése miatt, a rendkívüli élethelyzet elhárításához.
 - Lakhatáshoz kapcsolódó rendszeres kiadások
 - Lakhatási kiadásokhoz kapcsolódó hátralék
 - gyógyszerkiadások
 - karácsonyi támogatás
 - Tűzifa támogatás
 - bölcsődéztetési támogatás

3.3. 1. számú táblázat - Passzív foglalkoztatás-politikai eszközök - Álláskeresők ellátásai I.

Év	Nyilvántartott álláskeresők száma (TS 052)		Álláskeresési ellátásban részesülő nyilvántartott álláskeresők száma (TS 047)	
	Fő	15-64 év közötti népesség %-ában	Fő	Nyilvántartottak %-ában
2015	44	1,76%	17	38,64%
2016	36	1,42%	13	36,11%
2017	32	1,25%	16	50,00%
2018	31	1,21%	16	51,61%
2019	33	1,27%	15	45,45%
2020	41	1,29%	17	41,46%

Forrás: TelR, Nemzeti Munkaügyi Hivatal

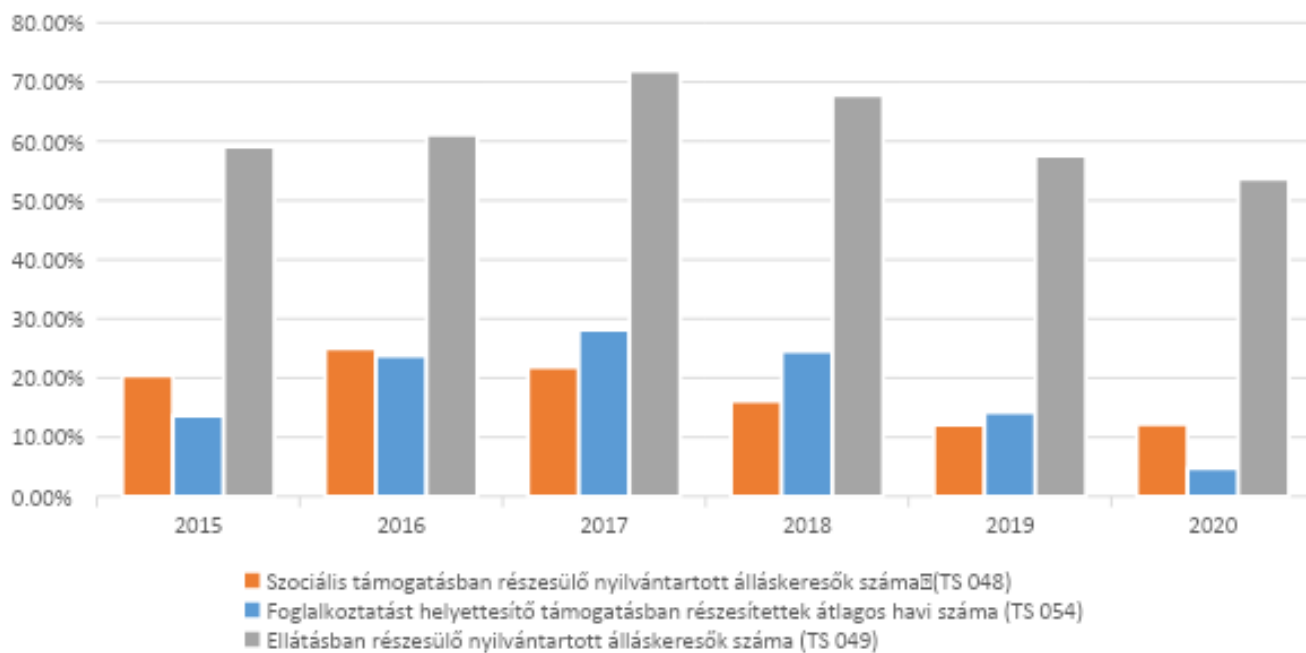


3.3.2. számú táblázat - Passzív foglalkoztatás-politikai eszközök - Álláskeresők ellátásai II.

Év	Szociális támogatásban részesülő nyilvántartott álláskeresők száma (TS 048)		Foglalkoztatást helyettesítő támogatásban részesítettek átlagos havi száma (TS 054)		Ellátásban részesülő nyilvántartott álláskeresők száma (TS 049)	
	Fő	Nyilvántartottak %-ában	Fő	Nyilvántartottak %-ában	Fő	Nyilvántartottak %-ában
2015	9	20,45%	6	13,64%	26	59,09%
2016	9	25,00%	9	23,78%	22	61,11%
2017	7	21,88%	9	28,13%	23	71,88%
2018	5	16,13%	8	24,48%	21	67,74%
2019	4	12,12%	5	14,24%	19	57,58%
2020	5	12,20%	n.a.	4,71%	22	53,66%

Forrás: TeIR, Nemzeti Munkaügyi Hivatal

Passzív foglalkoztatás-politikai eszközökkel támogatottak száma a 15-64 év közötti népesség arányában II. (%)



3.3.3. számú táblázat - Egészségkárosodási és gyermekfelügyeleti támogatás

Év	Egészségkárosodási és gyermekfelügyeleti támogatásban részesítettek havi átlagos száma fő
	fő
2015	0
2016	1
2017	4
2018	4
2019	5
2020	4

Forrás: TeIR, KSH

Eü. károsodási és gyf. támogatásban részesülők

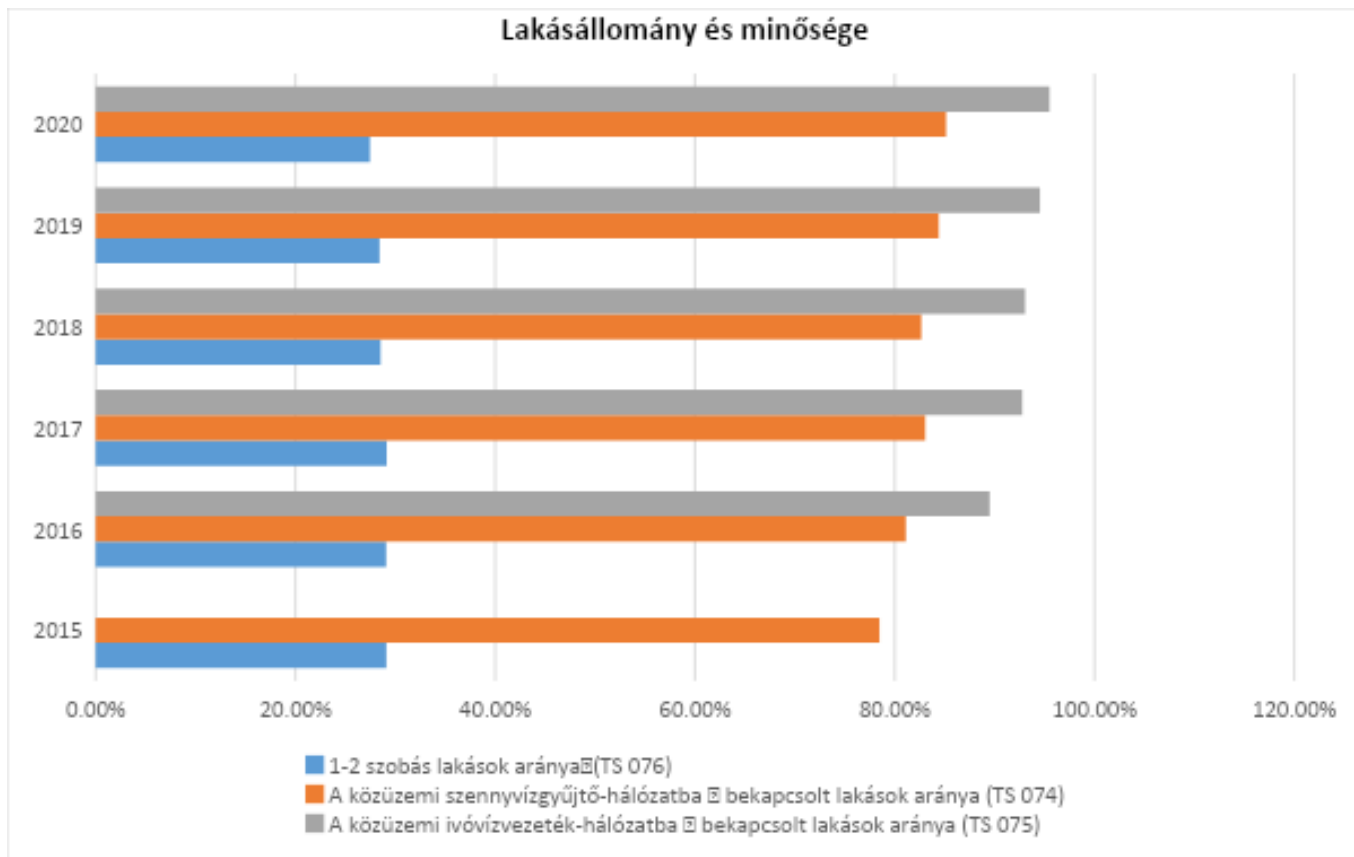


3.4 Lakhatás, lakáshoz jutás, lakhatási szegregáció

3.4.1. számú táblázat - Lakásállomány

Év	Lakásállomány (db) (TS 073)	Épített lakások száma (TSv 077)	Épített lakások száma 1000 lakásra (TS 078)	1-2 szobás lakások aránya (TS 076)	A közüzemi szennyvízgyűjtő- hálózatba bekapcsolt lakások aránya (TS 074)	A közüzemi ivóvízvezeték-há- lózatba bekapcsolt lakások aránya (TS 075)
	db	db	db	%	%	%
	2015	1333	1	1	29,10%	78,47%
2016	1334	1	1	29,08%	81,11%	89,50%
2017	1339	5	4	29,13%	83,05%	92,76%
2018	1367	28	20	28,52%	82,66%	93,05%
2019	1372	7	5	28,42%	84,40%	94,53%
2020	1420	48	34	27,46%	85,14%	95,49%

Forrás: TeIR, KSH Tstar, önkormányzati adatok



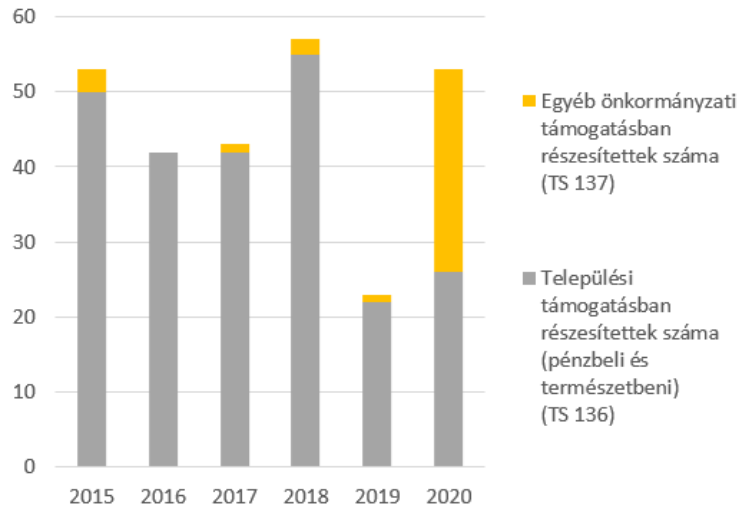
E fejezetben a lakhatáshoz kapcsolódó területet elemezzük, kiemelve a bérlakás-állományt, a szociális lakhatást, az egyéb lakáscélra nem használt lakáscélú ingatlanokat, feltárva a településen fellelhető elégtelen lakhatási körülményeket, veszélyeztetett lakhatási helyzeteket és hajléktalanságot, illetve a lakhatást segítő támogatásokat. E mellett részletezzük a lakhatásra vonatkozó egyéb jellemzőket, elsősorban a szolgáltatásokhoz való hozzáférést.

- a) Az Önkormányzat bérlakás-állománya elenyésző, jelenleg összesen 7 lakást foglal, amelyek szociális alapon kerülnek bérbeadásra. Továbbá szükséges megjegyezni, hogy a szociális alapú lakhatás biztosítása a helyi közösség érdekét szolgálja, abban az értelemben is, hogy legtöbbször szolgálati jelleg is felfedezhető a bérbeadás során.
- b) A szociális lakhatás igénye egyre inkább erősödő tendenciát mutat. Bár adatgyűjtése az Önkormányzatnak erre vonatkozóan nincs, de ismert egy-két lakossági beadvány, amely szociális lakhatásra irányult. A lakástámogatások különféle rendszere önkormányzati rendeleti szinten megjelenik. Beszélhetünk itt a lakhatási kiadásokhoz kapcsolódó hátralék, valamint a települési támogatás lakhatáshoz kapcsolódó rendszeres kiadások viselése címszó alatt igényelhető önkormányzati támogatásokról, amelyek többnyire az állami normatíva terhére megvalósítható támogatási formák.
- c) Az egyéb lakáscélra használt nem lakáscélú ingatlanok nem alakultak ki a településen.

3.4.3. számú táblázat - Lakhatást segítő támogatások

Év	Települési támogatásban részesítettek száma (pénzbeli és természetbeni) (TS 136)	Egyéb önkormányzati támogatásban részesítettek száma (TS 137)
	Fő	Fő
2015	50	3
2016	42	0
2017	42	1
2018	55	2
2019	22	1
2020	26	27

Lakhatást segítő támogatások



Forrás: TeIR, KSH Tstar, önkormányzati adatok

- d) A lakhatást segítő támogatások a jogszabályi kötelező ellátásokra korlátozódnak, kizárólag lakhatási támogatás vehető igénybe. Ezen kívül rendkívüli élethelyzetben átmeneti segélyként tűzifa is igényelhető, mely tekinthető lakhatást segítő támogatásnak. Településünkön a rászorulóknak számára biztosított tűzifa-támogatási rendszer jól működik.
- e) Az eladósodottság szintjéről közvetlen adatok nem állnak rendelkezésre, azonban a devizaválság miatt számos család került olyan helyzetbe, hogy csak ingatlanának értékesítésével tudott megszabadulni a költségvetését meghaladó terhet jelentő adósságtelheről. Továbbá kis összegű személyi kölcsönök egybegyűrűző hatása jelent sokszor anyagi erőforrásaikat meghaladó terhet, az arra rászoruló családok számára. A szociális támogatási igények nem követik ezt a tendenciát, csekély mértékű növekedés mutatkozik, mely nem mutat közvetlen korrelációt az eladósodottsággal.
- f) A lakhatás egyéb jellemzői: külterületeken és nem lakóövezetben elhelyezkedő lakások, minőségi közszolgáltatásokhoz, közműszolgáltatásokhoz, közösségi közlekedéshez való hozzáférés problémája nem jellemző. A Malomdűlő területén lévő, belterületbe vonás alatti, volt szolgálati lakásokkal és nyaralókkal beépített területen szennyvízcsatorna ellátás nincs, azonban víz, gáz és elektromos áram ott is biztosított.

3.5 Telepek, szegregátumok helyzete

Önkormányzatunk területén sem telepszerű, sem szegregált terület nem található, ilyen elszigeteltség vagy elkülönülés nem alakult ki.

3.6 Egészségügyi és szociális szolgáltatásokhoz való hozzáférés

- a) Az egészségügyi alapszolgáltatásokhoz történő hozzáférés a településen biztosított, elhelyezése új építésű, felszerelt épületben, az Egészségházban történik. A szakellátáshoz való hozzáférés Ürömon és Budapesten biztosított.

3.6.1. számú táblázat – Egészségügyi ellátás

Év	Felnőttek és gyermekek részére szervezett háziorvosi szolgálatok száma (TS 107)	Csak felnőttek részére szervezett háziorvosi szolgáltatások száma (TS 106)	A házi gyermekorvosok által ellátott szolgálatok száma (TS 108)	Gyógyszertárak és fiókgyógyszer-tárak száma (TS 110)	Közgyógyellátási igazolvánnyal rendelkezők száma (alanyi és normatív alapon kiadott) (TS 133)	Ápolási díj, alanyi jogon: támogatásban részesítettek évi átlagos száma (TS 135)
	db	db	db	db	Fő	Fő
2015	2	1	1	1	48	n.a.
2016	2	1	1	1	43	n.a.
2017	2	1	1	1	38	n.a.
2018	2	1	1	1	38	n.a.
2019	2	1	1	1	43	n.a.
2020	2	1	1	1	36	4

Forrás: TeIR, KSH Tstar

- b) A prevenció és szűrőprogramokhoz (pl. népegészségügyi, koragyermekkor kötelező szűrésekhez) való hozzáférés korlátozott, egyes egészségügyi kampány jellegű rendezvényektől eltekintve (tüdőszűrés, általános állapotfelmérő, nőgyógyászati stb.) nem biztosított, vagy csak ellenszolgáltatásért, külön kérésre biztosított helyben (pl. retinadiagnosztika). Ez releváns probléma az esélyegyenlőség szempontjából.
- c) A fejlesztő és rehabilitációs ellátáshoz való hozzáférés az óvodás és iskolás korú gyermekek esetében biztosított pszichológus, gyógytornász és fejlesztő pedagógus foglalkoztatásával, melyet az Önkormányzat biztosít. Ilyen jellegű pedagógiai támogatás – tekintve korunk egyre növekvő igényét a sajátos nevelési igényű gyermekek ellátásának számszerű növekedését –, továbbiakban is fontos és szükséges biztosítani és fejleszteni, óvoda és iskola tekintetében egyaránt.
- d) A közétkeztetésben az egészséges táplálkozás szempontjainak megjelenése az óvodában biztosított, mivel helyben történő konyhai főzés biztosított megfelelő szakember ellátással. Az iskolában speciálisan gyermekétkeztetésre szakosodott gazdasági társaság látja el a közétkeztetést. Az idősek ellátását az Ürömi Idősek Klubja biztosítja, mely szintén speciálisan az idősek igényének megfelelő ellátást biztosítja.
- e) A sportprogramokhoz való hozzáférés biztosított az óvodás és általános iskoláskorú gyermekek számára intézményi és egyesületi szinten is. Az Önkormányzat hagyományosan támogatja a sportegyesületeket pénzügyi forrással és helyiség biztosításával is. Felnőtt sportprogramokat önkormányzati szinten egyesületek támogatásával közvetetten támogat az Önkormányzat. Községi sportpálya megvalósítása településen folyamatos, a község felnőtt lakossága jelenleg inkább a természetjárást, lovaglást, kerékpározást választja a település természeti adottságaiból adódóan.
- f) A személyes gondoskodást nyújtó szociális szolgáltatásokhoz való hozzáférés biztosított az idősellátás területén az Ürömi Idősek klubján keresztül, ez a személyes, ápoló által történő ellátást foglalja magába. E mellett a szociális étkeztetés igénybevételére is van mód, akár az étel házhozszállításának igénylésével.
- g) A hátrányos megkülönböztetés, az egyenlő bánásmód követelményének megsértése a szolgáltatások nyújtásakor nem jellemző, kizárólag az akadálymentesítés áthidalásának problémája merülhet fel e tekintetben. Az intézményekben az akadálymentesítettség hiányát emberi bánásmóddal, személyes segítséggel pótoljuk, egészségítjük ki. (Pl. a Polgármesteri Hivatal megközelítése nem lehetséges kerekesszékkal, ezért a földszintre megy le az ügyintéző az ellátáshoz. Az iskolában az akadálymentesítés nem, vagy csak részben biztosított, ezért mozgáskorlátozott tanár és vagy diák esetében az órák helyszínét a földszinti tantermekre hangolták stb.)

h) A pozitív diszkrimináció (hátránykompenzáló juttatások, szolgáltatások) a szociális és az egészségügyi ellátórendszer keretein belül nem jellemző, illetve a pozitív diszkrimináció igényének felmerülése sem jellemző, az Önkormányzat támogatási rendszerében ez nem jelenik meg.

3.7 Közösségi viszonyok, helyi közelet bemutatása

a) A közösségi élet szinterei, fórumainak hozzáférése eltérő színvonalú. A Művelődési Ház ingyenes rendezvényei diszkriminációmentesen hozzáférhetőek, azonban pl. a könyvtár nem közelíthető meg akadálymentesen.

3.7.1. számú táblázat - Intézményi ellátottság (2019)			
Tornateremmel, tornaszobával ellátott köznevelési intézmények száma (intézmény székhelye szerint) (TS 102)	Sportcsarnok, sportpálya léte (TS 103)	A települési könyvtárak kikölcsönzött egységeinek száma (TS 104)	Közművelődési intézmények száma (TS 105)
db	van/nincs	db	db
2	nincs	n.a.	1

Forrás: TeIR, KSH Tstar

b) A közösségi együttélés szempontjából Pilisborosjenő területén német nemzetiségi önkormányzat működik, és közösségi együttéléssel kapcsolatos problémák nem merültek fel a lakosság különböző rétegei között.

c) A helyi közösségi szolidaritás megnyilvánulásai (adományozás, önkéntes munka stb.) fejlettek. Ez nyilvánul lakossági adománygyűjtésben (pl. játszótér, iskolai sportpálya), illetve lakossági aláírásgyűjtés, közösségi érdekérvényesítés keretében történő összefogásban.

d) A Család és Gyermekjóléti Szolgálat által szervezett és lebonyolított karácsonyi adománygyűjtés c. program példásan működik, nagyon aktívak a megszólított adakozók és minden évben igen szép számban gyűlnek össze adományok.

3.8 A roma nemzetiségi önkormányzat célcsoportokkal kapcsolatos esélyegyenlőségi tevékenysége, partnersége a települési önkormányzattal

Önkormányzatunk területére a roma népesség jelentős számban nem költözött be, habár jeleztük ennek kialakulását – amely nyilván összefüggésbe hozható Budapest külső kerületeiben rehabilitált szegény negyedeivel –, és így a mélyszegénység, valamint a társadalmi kirekesztésből fakadó egyéb problémák megelőzése, kialakulásának lehetőségeire történő odafigyelés a jelen és az elkövetkező évek feladata lesz.

3.9 Következtetések: problémák beazonosítása, fejlesztési lehetőségek meghatározása.

A mélyszegénységben élők helyzete, esélyegyenlősége vizsgálata során településünkön	
beazonosított problémák	fejlesztési lehetőségek
Anyagi problémákkal küzdő családok megjelenése Községünkben	- Jelzőrendszer erősítése - A társadalmi szolidaritás erősítése (adománygyűjtések szervezése nem csak Karácsonykor)
Eladósodás következtében megjelenő létbizonytalanság, szenvedélybetegség,	- Családsegítő által az érintettek folyamatos monitoringozása

Mindennapi munka és megélhetés elvesztése	- Az érintettek munkához történő segítése
---	---

4. A gyermekek helyzete, esélyegyenlősége, gyermekszegénység

4.1 A gyermekek helyzetének általános jellemzői (pl. gyermekek száma, aránya, életkori megoszlása, demográfiai trendek stb.)

4.1. számú táblázat - Gyermekkorú népesség összetétele nemek és korcsoportok szerint (2.számú táblázatból)					
Korcsoport	Fő			Az állandó népességből a megfelelő korcsoportú nők és férfiak aránya (%)	
	Férfiak	Nők	Összesen (TS 003)	Férfiak (TS 005)	Nők (TS 007)
	Fő	Fő	Fő	%	%
Állandó népesség száma (férfiak TS 004, nők TS 006)	1 953	1 943	3896	50,13%	49,87%
0-2 évesek (összes száma TS 008, aránya TS 009)			97	2,49%	
0-14 éves (férfiak TS 010, aránya TS 011; nők TS 012, aránya TS 013)	344	304	648	8,83%	7,80%
15-17 éves (férfiak TS 014, aránya TS 015; nők TS 016, aránya TS 017)	78	58	136	2,00%	1,49%

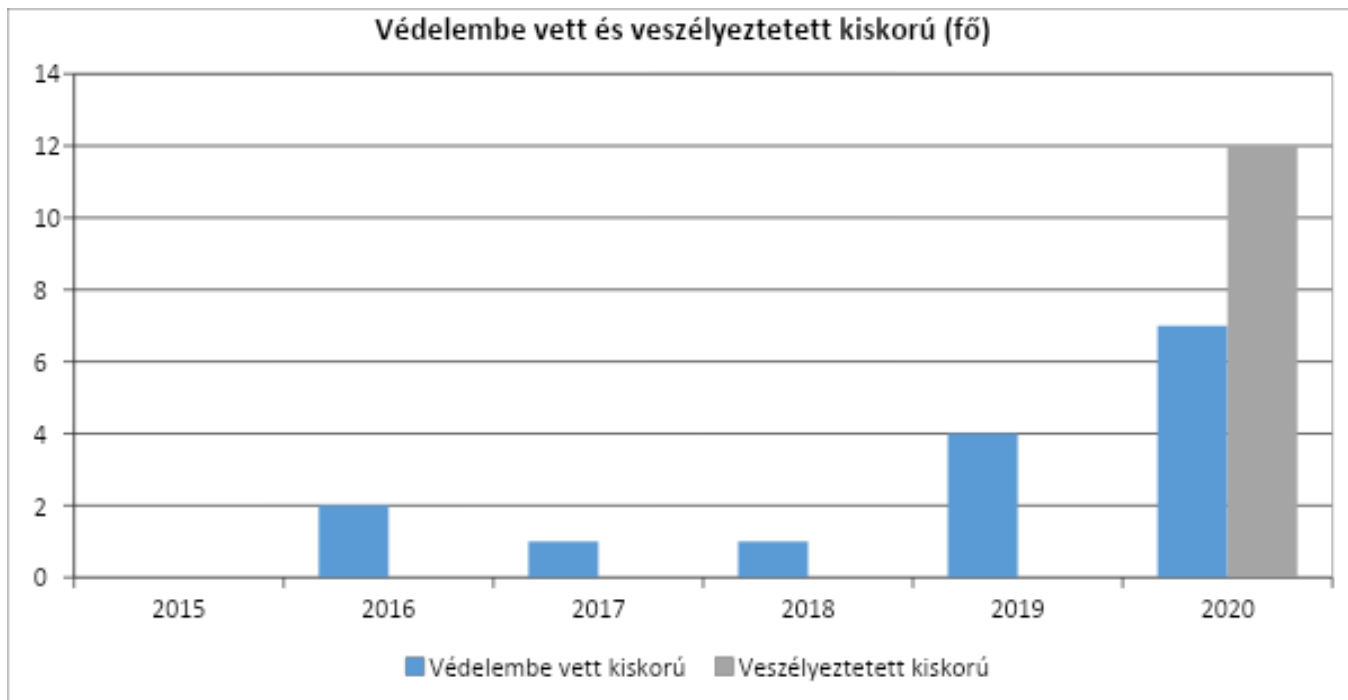
Forrás: TeIR, KSH Tstar

A gyermekek száma nők és férfiak vonatkozásában közel azonos, az összlakosság 22%-át teszi ki.

- a) A veszélyeztetett és védelembe vett, hátrányos helyzetű, illetve halmozottan hátrányos helyzetű gyermekek, valamint fogyatékosággal élő gyermekek száma és aránya, egészségügyi, szociális, lakhatási helyzete a településen az alábbi: A veszélyeztetett és védelemben vett gyermekek aránya elenyésző, a halmozottan hátrányos helyzetű gyermekek aránya évek óta nagyon alacsony. Utoljára 2012-ben volt veszélyeztetett gyermek Pilisborosjenőn.

4.1.1. számú táblázat - Védelembe vett és veszélyeztetett kiskorú gyermekek		
Év	Védelembe vett kiskorú gyermekek száma (TS 116)	Veszélyeztetett kiskorú gyermekek száma (TS 115)
	Fő	Fő
2015	n.a.	n.a.
2016	2	n.a.
2017	1	n.a.
2018	1	n.a.
2019	4	n.a.
2020	7	12

Forrás: TeIR, KSH Tstar



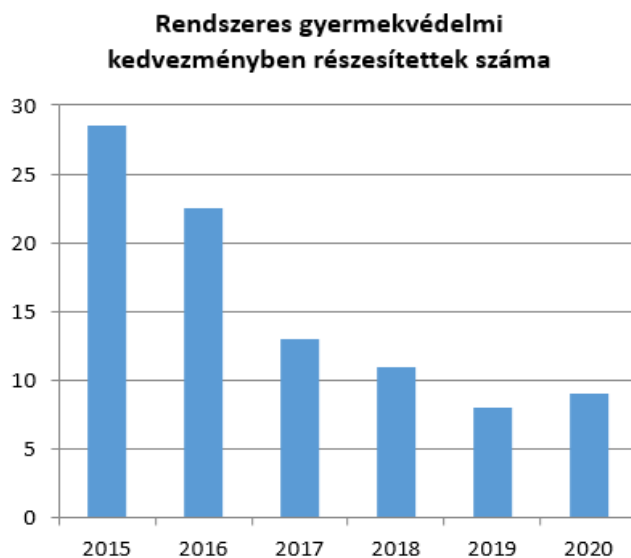
A fogyatékos gyermekek aránya nagyon alacsony, azonban ilyen hátránnyal küzdő gyermekek speciális ellátását nem tudjuk a településen biztosítani, ezért a szülő számára nagyon nagy terhet jelent a gyermekek intézményi ellátásban történő részesítése.

- b) A rendszeres gyermekvédelmi kedvezményben részesítettek száma igen alacsony, étkeztetési díjkedvezményük, támogatásuk önkormányzati rendelettel biztosított. Községünkben évről- évre csökkenő tendenciát mutat, amely a mellékelt diagrammon is egyértelműen látszik.

Helyi adatgyűjtésre hivatkozva elmondható továbbá, hogy a 2019. évben további csökkenése látható azon családok számának, akik igénybe tudták venni a rendszeres gyermekvédelmi kedvezmény által biztosítottakat. A csökkenő tendencia a családok jobb vagyoni és szociális helyzetére vezethető vissza, valamint arra, hogy a jogszabályi környezet, mely alapján a családok jogosulttá válnának a támogatásra évek óta nem változott. A megítélés alapját jelentő összeghatár irreálisan alacsony.

4.1.2. számú táblázat - Rendszeres gyermekvédelmi kedvezményben részesítettek

Év	Rendszeres gyermekvédelmi kedvezményben részesítettek évi átlagos száma (TS 111)
	Fő
2015	29
2016	23
2017	13
2018	11
2019	8
2020	9

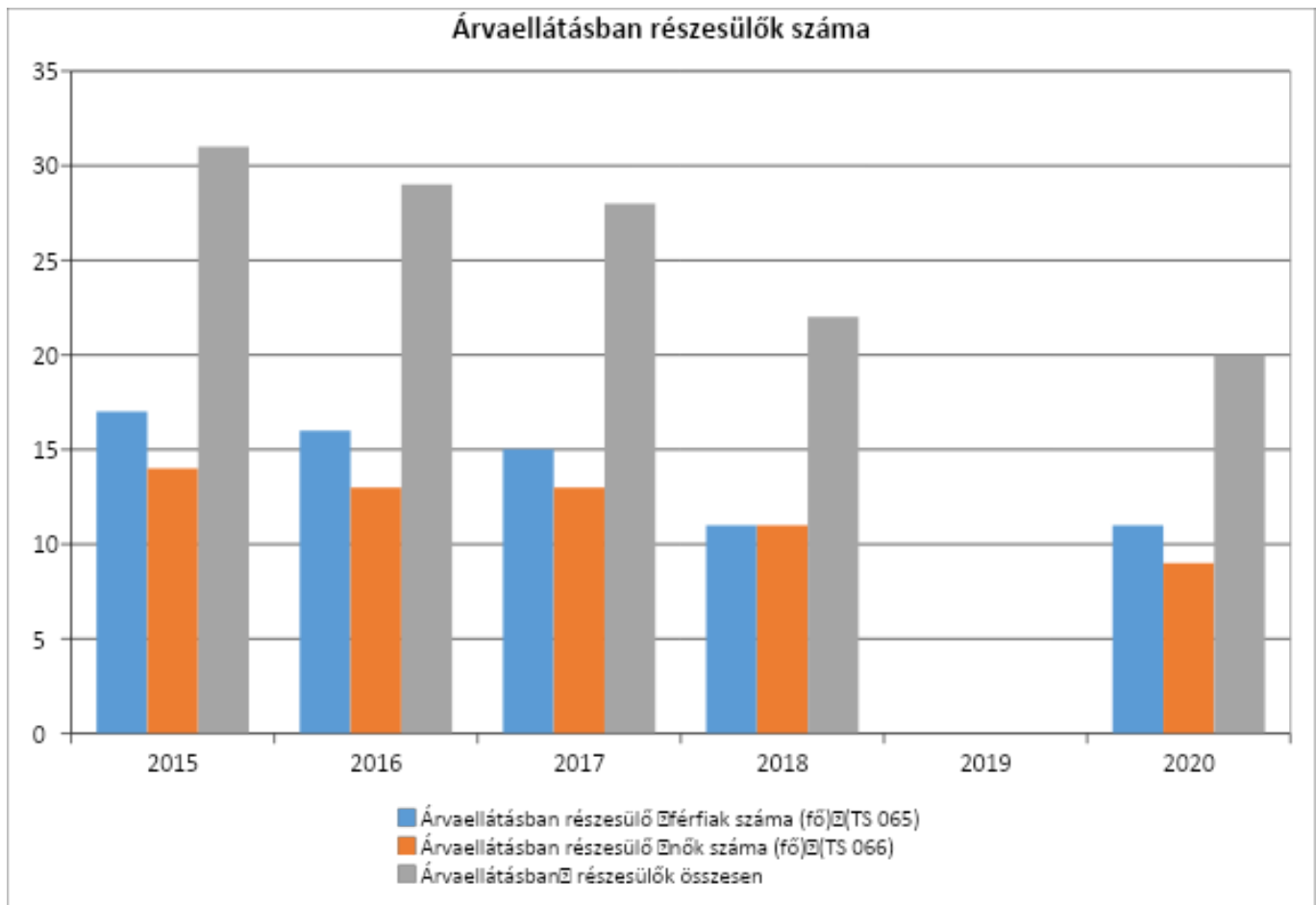


Forrás: TeIR, KSH Tstar, Önkormányzati adatok

- c) A gyermek jogán járó helyi juttatásokban részesülők száma, aránya nem mérhető közvetlenül, mivel kötelező szociális ellátáson kívül önkormányzati támogatás nem vehető igénybe, adatra a rendszeres gyermekvédelmi kedvezményben részesülő gyermekek számából lehet következtetni, azonban pl. az egyedülálló szülőket megillető vagy a gyermekek speciális igényeinek biztosítását szolgáló MÁK családtámogatás formák nem ismertek (emelt összegű családi pótlék, 3 éves kor feletti GYES stb.).

4.1.3. számú táblázat - Árvaellátás			
Év	Árvaellátásban részesülő	Árvaellátásban részesülő	Árvaellátásban
	férfiak száma (fő)	nők száma (fő)	részesülők összesen
	(TS 065)	(TS 066)	
	Fő	Fő	Fő
2015	17	14	31
2016	16	13	29
2017	15	13	28
2018	11	11	22
2019	n.a.	n.a.	-
2020	11	9	20

Forrás: TeIR, KSH Tstar, Önkormányzati adatok

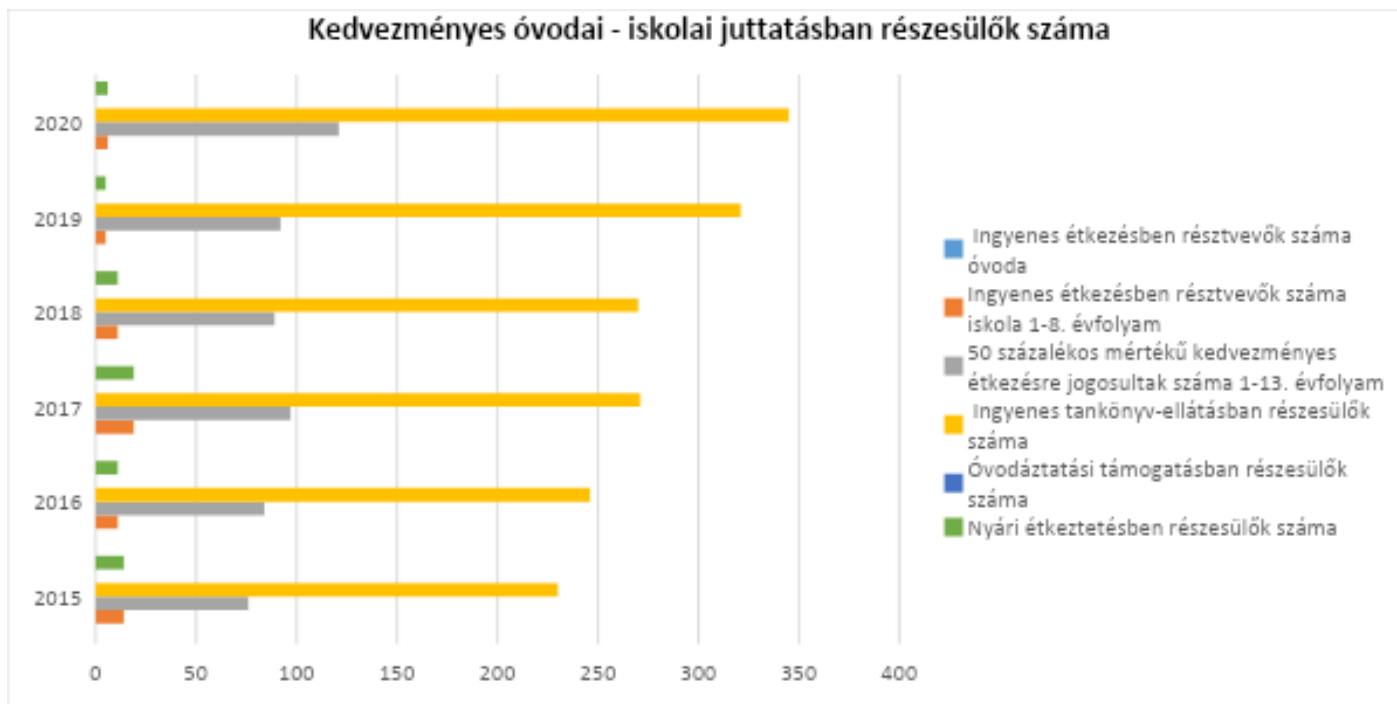


4.1.4. számú táblázat – Kedvezményes óvodai - iskolai juttatásokban részesülők száma
(A táblázat kitöltése és elemzése opcionális.)

Év	Ingyenes étkezésben résztvevők száma óvoda	Ingyenes étkezésben résztvevők száma iskola 1-8. évfolyam	50 százalékos mértékű kedvezményes étkezésre jogosultak száma 1-13. évfolyam	Ingyenes tankönyv-ellátásban részesülők száma	Óvodáztatási támogatásban részesülők száma	Nyári étkeztetésben részesülők száma
	Fő	Fő	Fő	Fő	Fő	Fő
2015		14	76	230		14
2016		11	84	246		11
2017		19	97	271		19
2018		11	89	270		11
2019		5	92	321		5
2020		6	121	345		6

Forrás: TeIR, KSH Tstar, Önkormányzati adatok

Kedvezményes óvodai - iskolai juttatásban részesülők száma



d) A kedvezményes iskolai étkeztetésben részesülők száma, aránya a következő:

Az óvoda esetében a gyermekétkeztetés vonatkozásában a nyugdíjminimum alatt lévő egy főre jutó havi jövedelemre tekintettel a normatív támogatáson keresztül az állam jelentős támogatást biztosít a családok számára, 26 fő fizet teljes térítési díjat, 2 fő kap gyermekvédelmi kedvezmény miatt alanyi jogon mentességet.

Az iskolában a 3 vagy több gyermeket nevelő családra tekintettel 121 gyermek kap 50%-os étkezési díjkedvezményt. Tartósan beteg gyermekként 3 fő kap 50%-os étkezési kedvezményt, rendszeres gyermekvédelmi kedvezménnyel alanyi jogon 6 gyermek étkezik 100%-os kedvezménnyel.

e) A magyar állampolgársággal nem rendelkező gyermekek száma elenyésző, aránya elhanyagolható, többes állampolgárság azonban előfordul.

4.2 Szegregált, telepszerű lakókörnyezetben élő gyermekek helyzete, esélyegyenlősége

Ilyen lakókörnyezet településünkön nem alakult ki. Kormányzati döntések következtében az iskola a község határába, külterületre költözött egy felújított iskolaépületbe.

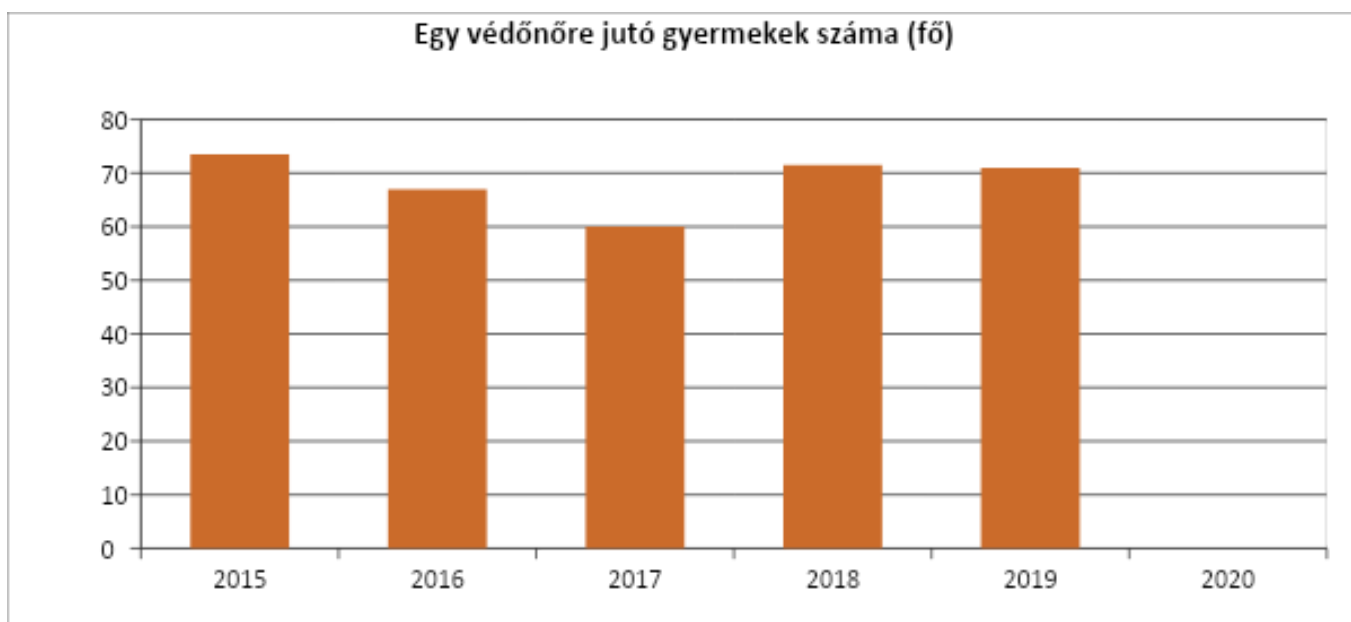
Továbbá, újólág felismert régóta mutakozó probléma Pilisborosjenőn a külső településrész elszigeteltségének problémája. Pilisborosjenő Helyi Esélyegyenlőségi Programja felvállaltan akar vele foglalkozni, megoldási javaslatként a pályázati források bevonását, folyamatos figyelését jelöli meg.

4.3 A hátrányos, illetve halmozottan hátrányos helyzetű, valamint fogyatékossgal élő gyermekek szolgáltatásokhoz való hozzáférése

A védőnői ellátás jellemzői: Pilisborosjenőn 2 védőnői körzet alakult ki, a lakosság száma indokolja a két körzetet. Az egyik védőnő iskolai védői tevékenységet is ellát. A védőnők közalkalmazott státuszban látják el feladatukat, feladatellátásukról évente beszámolnak a képviselő-testületnek, tevékenységükkel kapcsolatosan panasz nem merült fel sem a lakosság, sem a fenntartó részéről.

4.3.1. számú táblázat – Védőnői álláshelyek száma		
Betöltött védőnői álláshelyek száma (TS 109)	0-3 év közötti gyermekek száma	Átlagos gyermekszám védőnőnként
db	Fő	Fő
2	147	74
2	134	67
2	120	60
2	143	72
2	142	71
2		

Forrás: TeIR, KSH Tstar, Önkormányzati adatok



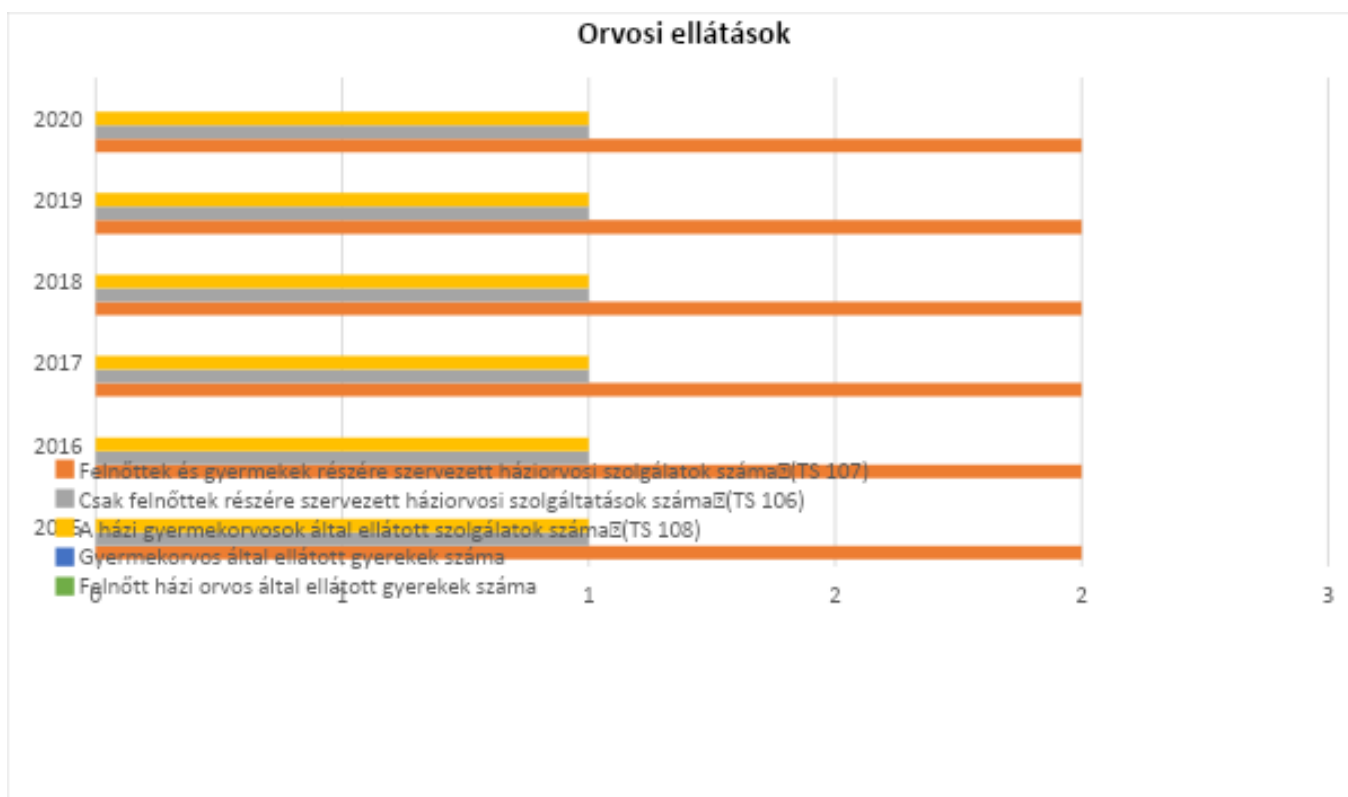
b) A gyermekorvosi ellátás (pl. házi gyermekorvoshoz, gyermek szakorvosi ellátáshoz való hozzáférés, betöltetlen házi gyermekorvosi praxisok száma) biztosított a településen, viszont az ügyelet ellátást csak a pomázi ügyeleti rendszerrel közösen tudja ellátni a település. Az óvodai és iskolai orvosi ellátás szintén biztosított, mindenki számára egyelően hozzáférhető.

4.3.2. számú táblázat – Gyermekorvosi ellátás

Év	Felnőttek és gyermekek részére szervezett háziorvosi szolgálatok száma (TS 107)	Csak felnőttek részére szervezett háziorvosi szolgáltatások száma (TS 106)	A házi gyermekorvosok által ellátott szolgálatok száma (TS 108)	Gyermekorvos által ellátott gyerekek száma	Felnőtt házi orvos által ellátott gyerekek száma
	db	db	db	Fő	Fő
2015	2	1	1	n.a.	n.a.
2016	2	1	1	n.a.	n.a.
2017	2	1	1	n.a.	n.a.
2018	2	1	1	n.a.	n.a.
2019	2	1	1	n.a.	n.a.
2020	2	1	1	n.a.	n.a.

Forrás: TeIR, KSH Tstar, Önkormányzati adatok

Orvosi ellátások



- c) A 0–7 éves korúak speciális (egészségügyi-szociális-oktatási) ellátási igényeire (pl. korai fejlesztésre, rehabilitációra) vonatkozó ellátás a településen gyógytornász, logopédus és pszichológus által vehető igénybe, egyéb speciális fejlesztést csak Budapesten vehetnek igénybe a rászorulóknak külön térítés ellenében.
- d) A gyermekjóléti alapellátást az Önkormányzat a Család és Gyermekjóléti Szolgálaton keresztül tudja ellátni. Az ellátás biztosításáról, kifejtett tevékenységéről a szolgálatvezető évente beszámol a Képviselő-testületnek.
- e) Krízishelyzetben igénybe vehető szolgáltatásokat az Önkormányzat kifejezetten nem lát el. A különféle krízishelyzeteket a Család és Gyermekjóléti Központ kezeli, hétvégén felmerülő eseteket többnyire Pilisvörösvár látja el. Az Önkormányzat átmeneti segítyt folyósít természetben vagy pénzbeli ellátásban az önhibáján kívül krízishelyzetben került személyek, családok számára.
- f) Az egészségfejlesztési, sport-, szabadidős és szünidős programokhoz való hozzáférés biztosított a Művelődési Ház, civil szervezetek és köznevelési intézmények keretében.
- g) A gyermekétkeztetés (intézményi, hétvégi, szünidei) tanítási, nevelési időben biztosított, szünidőben az ügyeleti időszakban szintén biztosított, azonban ügyeleti időn kívül vagy hétvégén nem biztosított az étkeztetés. Az ingyenes tankönyv a jogszabályi előírások szerint vehető igénybe, külön önkormányzati juttatás erre vonatkozóan nincs rendeletbe foglalva.
- h) A hátrányos megkülönböztetés, az egyenlő bánásmód követelményének megsértése a szolgáltatások nyújtásakor járási, önkormányzati adat, civil érdekképviselek észrevételei alapján nem vált ismertté.
- i) A pozitív diszkrimináció (hátránykompenzáló juttatások, szolgáltatások) az ellátórendszerek keretein belül nem jellemző, illetve a pozitív diszkriminációra vonatkozó igény bármikor felmerülhet.

4.4 A kiemelt figyelmet igénylő gyermekek/tanulók, valamint fogyatékossgal élő gyerekek közoktatási lehetőségei és esélyegyenlősége

- a) A hátrányos, illetve halmozottan hátrányos helyzetű, valamint sajátos nevelési igényű és beilleszkedési, tanulási, magatartási nehézséggel küzdő gyermekek/tanulók óvodai, iskolai ellátása csak a csekély mértékben sérült, vagy fogyatékkal küzdő gyermekek részére biztosított. Pl. látássérült gyermekek ellátását nem biztosítják a köznevelési intézmények, mert erre vonatkozó előírásoknak sem az épület nem felel meg, sem a pedagógusok nem rendelkeznek ilyen speciális képesítéssel. Enyhén mozgássérült vagy speciális étkeztetést igénylő gyermekek ellátása viszont például lehetséges és biztosított az intézményekben.

4.4. a) 1.számú táblázat - Hátrányos és halmozottan hátrányos helyzetű óvodás gyermekek			
Év	Óvodába beírt gyermekek száma (gyógypedagógiai neveléssel együtt)	Hátrányos és halmozottan hátrányos helyzetű óvodás gyermekek száma (gyógypedagógiai neveléssel együtt)	Hátrányos és halmozottan hátrányos helyzetű óvodás gyermekek aránya az óvodás gyermekeken belül
	(TS 087)	(TS 092)	(TS 093)
	FŐ	FŐ	%
2015	145	0	-
2016	152	0	-
2017	148	0	-
2018	151	0	-
2019	156	0	-
2020	156	0	-

Forrás: TeIR, KSH Tstar

4.4. a) 2. számú táblázat - Hátrányos és halmozottan hátrányos helyzetű általános iskolai tanulók

Év	Általános iskolai tanulók száma a nappali oktatásban	Hátrányos és halmozottan hátrányos helyzetű általános iskolai tanulók száma (gyógypedagógiai oktatással együtt) (TS 094)	Hátrányos és halmozottan hátrányos helyzetű tanulók aránya az általános iskolai tanulókon belül (TS 095)
	Fő	Fő	%
2015	230	0	-
2016	246	2	0,81%
2017	271	1	0,37%
2018	289	0	-
2019	321	0	-
2020		n.a.	-

Forrás: TeIR, KSH Tstar

a) A közneveléshez kapcsolódó kiegészítő szolgáltatások (pl. iskolára/óvodára jutó gyógypedagógusok, iskolapszichológusok száma stb.) száma korlátozott, gyógytornászra, logopédusra és pszichológus tevékenységére korlátozódik, mely nevelési, tanulmányi időszakban érhető el.

4.4.2. számú táblázat - Óvodai nevelés adatai

Év	3-6 éves korú gyermekek száma	Óvodai gyermek-csoportok száma – gyógypedagógiai neveléssel együtt (TS 085)	Óvodai férőhelyek száma – gyógypedagógiai neveléssel együtt (TS 090)	Óvodai feladatellátási helyek száma –gyógypedagógiai neveléssel együtt (TS 088)	Óvodába beírt gyermekek száma – gyógypedagógiai neveléssel együtt (TS 087)	Óvodai gyógy-pedagógiai gyermek-csoportok száma (TS 086)	Gyógypedagógiai oktatásban részesülő óvodás gyermekek száma az integráltan oktatott SNI gyermekek nélkül (TS 091)	Egy óvodai gyermek-csoportra jutó gyermekek száma (TS 089)
	fő	db	db	db	fő	db	fő	fő
2015	155	n.a.	150	2	145	n.a.	n.a.	1
2016	162	n.a.	150	2	152	n.a.	n.a.	1
2017	166	n.a.	160	3	148	n.a.	n.a.	1
2018	190	n.a.	160	3	151	n.a.	n.a.	1
2019	169	n.a.	172	3	156	n.a.	n.a.	1
2020	n.a.	n.a.	172	3	156	n.a.	n.a.	n.a.

4.4.4. számú táblázat - Általános iskolák adatai: osztályok, gyógypedagógiai osztályok, feladatellátási helyek

Tanév	Az általános iskolai osztályok száma a gyógypedagógiai oktatásban (a nappali oktatásban) (TS 080)	Az általános iskolai osztályok száma (a gyógypedagógiai oktatással együtt) (TS 081)	Általános iskolai feladat-ellátási helyek száma (gyógypedagógiai oktatással együtt) (TS 079)	Egy általános iskolai osztályra jutó tanulók száma a nappali oktatásban (gyógypedagógiai oktatással együtt) (TS 082)	Más településről bejáró általános iskolai tanulók aránya a nappali oktatásban (TS 084)
	db	db	db	fő	%
2014/2015	n.a.	n.a.	1	n.a.	-
2015/2016	n.a.	n.a.	1	n.a.	-

2016/2017	n.a.	n.a.	1	n.a.	-
2017/2018	n.a.	n.a.	1	n.a.	-
2018/2019	n.a.	15	1	n.a.	-
2019/2020	n.a.	15	1	n.a.	-

4.4.5. számú táblázat - A 8. évfolyamot eredményesen befejezők a nappali oktatásban

Tanév	A 8. évfolyamot eredményesen befejezte a nappali oktatásban (TS 083)
	Fő
2014/2015	26
2015/2016	20
2016/2017	21
2017/2018	44
2018/2019	20
2019/2020	29

Forrás: TeIR, KSH Tstar

A hátrányos megkülönböztetés és jogellenes elkülönítés az oktatás, képzés területén nem merült fel a településen, az intézmények között és az egyes intézményeken belüli szegregációs probléma nem fordult elő.

- Az intézmények között a tanulók iskolai eredményességében, az oktatás hatékonyságában mutatkozó eltérések nem mutatkoznak, mivel egy általános iskola és egy óvoda van a településen.
- A pozitív diszkrimináció (hátránykompenzáló juttatások, szolgáltatások) igénye nem merült fel az oktatás területén.

4.5 Következtetések: problémák beazonosítása, fejlesztési lehetőségek meghatározása.

A gyerekek helyzete, esélyegyenlősége vizsgálata során településünkön	
beazonosított problémák	fejlesztési lehetőségek
Fejlesztőpedagógiai ellátás helyben történő biztosításának feltételeinek megteremtése	Óvodai fejlesztő pedagógus tartós foglalkoztatása
A problémás gyermekek és családok (SNI gyermekek, BTM zavarral küzdő gyermekek száma nő)	Óvodai pszichológus alkalmazásának támogatása
Igény lenne több aktív pihenést, sportot biztosító lehetőségre	Sportparkok, pihenőparkok, iskolai sportegyesület létesítése

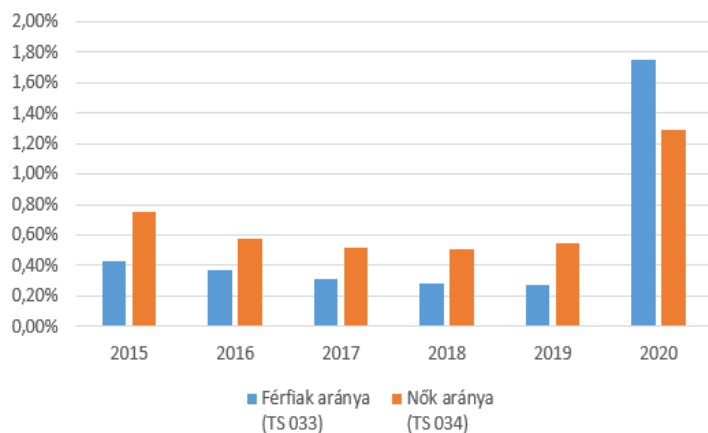
5. A nők helyzete, esélyegyenlősége

5.1 A nők gazdasági szerepe és esélyegyenlősége

- a) A foglalkoztatás és munkanélküliség a nők körében kardinális kérdés mivel jelenleg kétszer annyi a munkanélküli nő mint férfi. Mindezek mellett a közmunka programban a női munkaerő is jelen van, foglalkoztatása nem akadályozott, így hátrányos megkülönböztetés településükön nem jellemző. Azonban a számadatok alapján az megállapítható, hogy a női foglalkoztatásra, a nők által könnyen végezhető munka megteremtésére nagyobb igény van.

5.1.1. számú táblázat - Munkanélküliségi ráta nemek szerint (a 3.2.1. táblával azonos)			
Év	Nyilvántartott álláskeresők aránya az állandó népességben a 15-64 évesek körében		
	Férfiak aránya (TS 033)	Nők aránya (TS 034)	Összesen
	%	%	%
2015	0,43%	0,75%	0,59%
2016	0,37%	0,58%	0,48%
2017	0,31%	0,52%	0,42%
2018	0,28%	0,51%	0,40%
2019	0,27%	0,55%	0,41%
2020	1,75%	1,29%	3,04%

Munkanélküliség nemek szerint



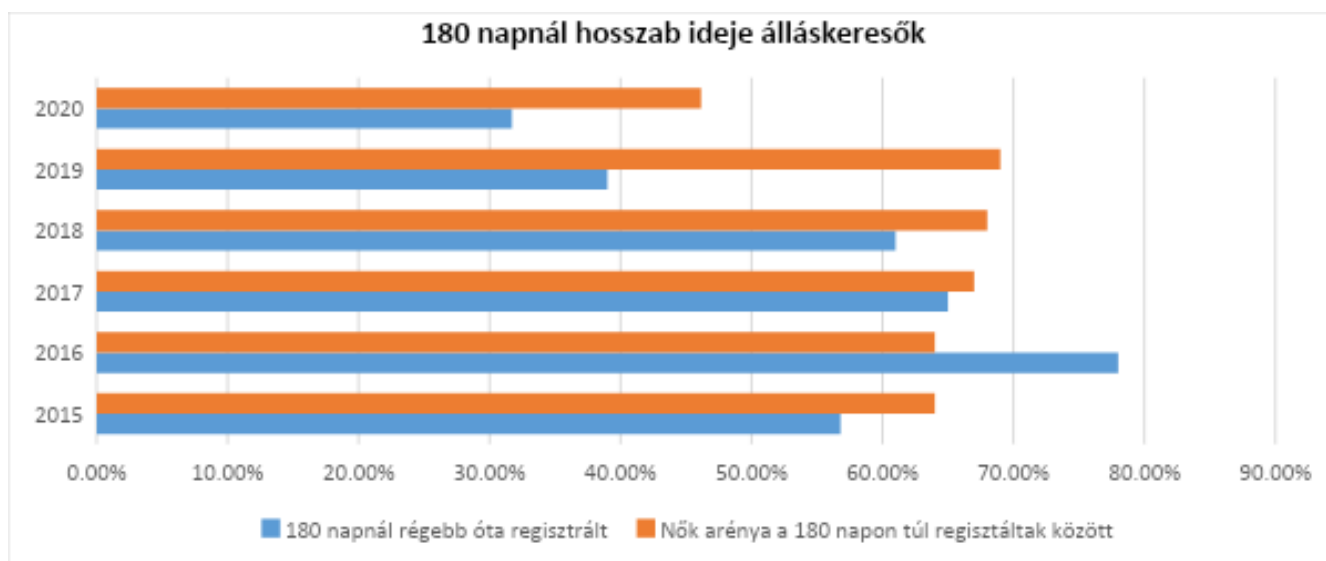
Forrás: TeIR, Nemzeti Munkaügyi Hivatal

- b) A nőknek a foglalkoztatást segítő és képzési programokban történő részvétele adatszerűen nem ismert, mivel a településen ilyen képzés nincs, erre vonatkozó igény nem merült fel.

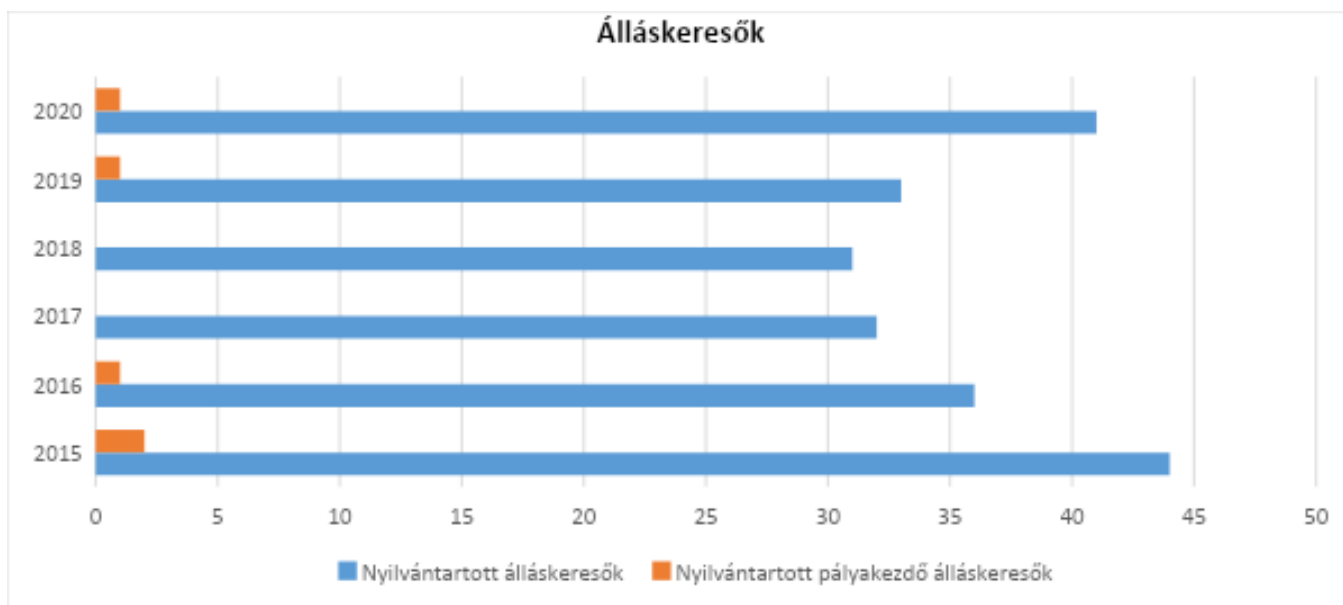
- c) Az alacsony iskolai végzettségű nők elhelyezkedési lehetőségeiről ismert adatok nem állnak rendelkezésre, azonban a településen magas iskolai végzettség jellemző, mely népszerűt felszívja a budapesti munkaerőpiac.
- d) A hátrányos megkülönböztetés a foglalkoztatás területén (pl. bérkülönbség) nem jellemző a településen működő közintézményekben. A magánszféra területéről nincs információnk.

5.1.2. számú tábla - A 180 napnál hosszabb ideje nyilvántartott álláskeresők (a 3.2.3. táblával azonos)		
Év	180 napnál hosszabb ideje regisztrált munkanélküliek aránya (TS 057)	Nők aránya a 180 napon túli nyilvántartott álláskeresőkön belül (TS 058)
	%	%
2015	56,80%	64,00%
2016	78,00%	64,00%
2017	65,00%	67,00%
2018	61,00%	68,00%
2019	39,00%	69,00%
2020	31,71%	46,15%

Forrás: TeIR, Nemzeti Munkaügyi Hivatal



5.1.3. számú táblázat - Pályakezdő álláskeresők száma (a 3.2.6. táblával azonos)		
Év	Nyilvántartott álláskeresők száma (TS 052)	Nyilvántartott pályakezdő álláskeresők száma (TS 053)
	fő	Fő
2015	44	2
2016	36	1
2017	32	0
2018	31	0
2019	33	1
2020	41	1



5.2 A munkaerő-piaci és családi feladatok összeegyeztetését segítő szolgáltatások (pl. bölcsődei, családi napközi, óvodai férőhelyek, férőhelyhiány; közintézményekben rugalmas munkaidő, családbarát munkahelyi megoldások stb.)

Év	Működő munkahelyi bölcsődei férőhelyek száma (TS 126)	Munkahelyi bölcsődébe beírt gyerekek száma (TS 122)	Működő családi bölcsődei férőhelyek száma (TS 125)	Családi bölcsődébe beírt gyerekek száma (TS 121)	Működő mini bölcsődei férőhelyek száma (TS 127)	Mini bölcsődébe beírt gyerekek száma (TS 123)	Működő (összes) bölcsődei férőhelyek száma (TS 124)	Bölcsődébe (összes) beírt gyermekek száma (TS 120)
	db	Fő	db	Fő	db	Fő	db	Fő
2015	n.a.	n.a.	14	13	n.a.	n.a.	14	13
2016	n.a.	n.a.	14	9	n.a.	n.a.	14	9
2017	n.a.	n.a.	7	11	n.a.	n.a.	7	11
2018	n.a.	n.a.	7	8	n.a.	n.a.	7	8
2019	n.a.	n.a.	7	7	n.a.	n.a.	7	7
2020	n.a.	n.a.	12	n.a.	n.a.	n.a.	n.a.	n.a.

4.4.2. számú táblázat - Óvodai nevelés adatai

Év	3-6 éves korú gyermekek száma	Óvodai gyermekcsoportok száma - gyógypedagógiai neveléssel együtt (TS 085)	Óvodai férőhelyek száma (gyógypedagógiai neveléssel együtt) (TS 090)	Óvodai feladatellátási helyek száma (gyógypedagógiai neveléssel együtt) (TS 088)
	fő	db	db	db
2015	155	n.a.	150	2
2016	162	n.a.	150	2

2017	166	n.a.	160	3
2018	190	n.a.	160	3
2019	169	n.a.	172	3
2020	n.a.	n.a.	172	3

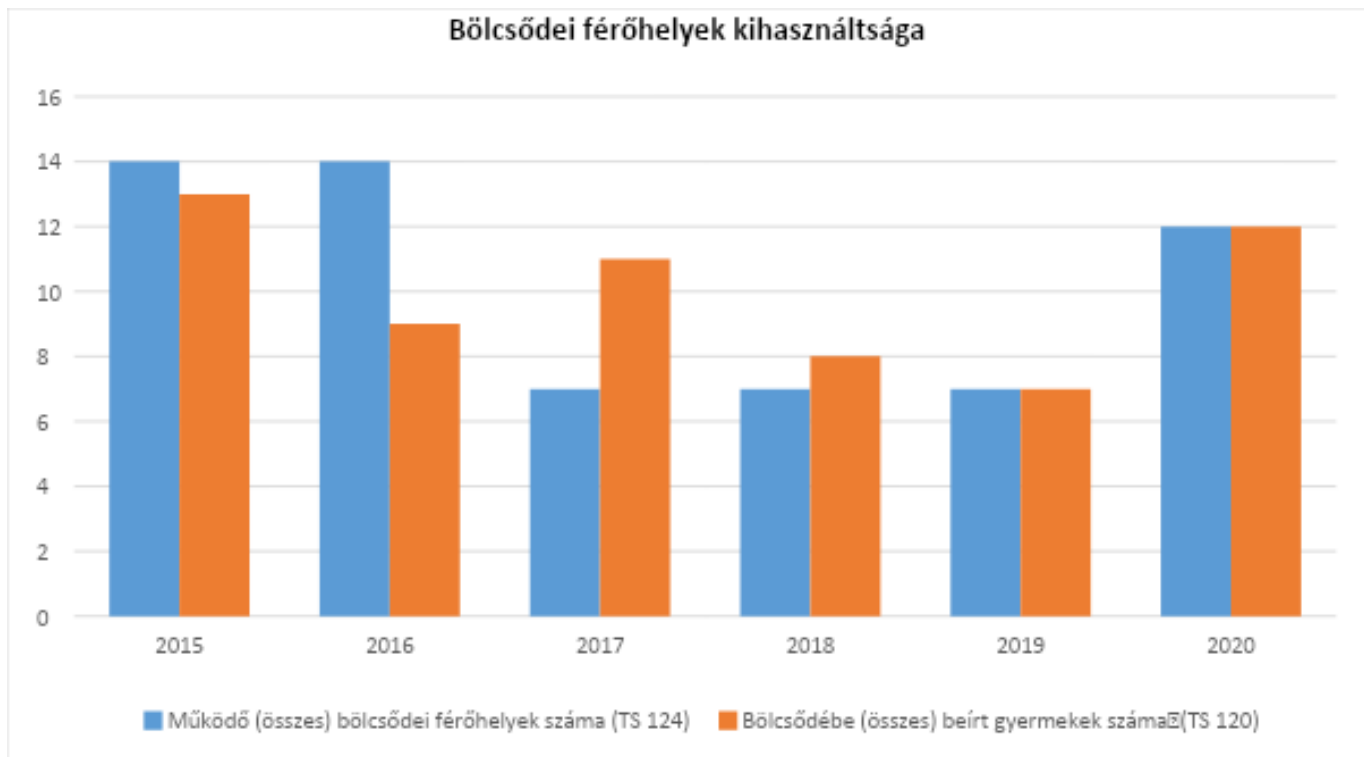
Év	Óvodába beírt gyermek száma (gyógy pedagógiai neveléssel együtt) (TS 087)	Óvodai gyógy pedagógiai gyermek csoportok száma (TS 086)	Gyógy pedagógiai oktatásban rész esülő ó vodás gyermek száma az integráltan oktatott SNI gyermek száma nélkül (TS 091)	Egy ó vodai gyermek csoportra jutó gyermek száma (TS 089)
	fő	db	fő	fő
2015	145	n.a.	n.a.	1
2016	152	n.a.	n.a.	1
2017	148	n.a.	n.a.	1
2018	151	n.a.	n.a.	1
2019	156	n.a.	n.a.	1
2020	n.a.	n.a.	n.a.	n.a.

Forrás: TeIR, KSH Tstar, Önkormányzati adatgyűjtés

5.2.2. b) Bölcsődék és bölcsődébe beíratott gyermekek száma (4.3.3. b.) számú táblázatból

Év	Működő munkahelyi bölcsődei férőhelyek száma (TS 126)	Munkahelyi bölcsődébe beírt gyerekek száma (TS 122)	Működő családi bölcsődei férőhelyek száma (TS 125)	Családi bölcsődébe beírt gyerekek száma (TS 121)	Működő mini bölcsődei férőhelyek száma (TS 127)	Mini bölcsődébe beírt gyerekek száma (TS 123)	Működő (összes) bölcsődei férőhelyek száma (TS 124)	Bölcsődébe (összes) beírt gyermek száma (TS 120)
	db	Fő	db	Fő	db	Fő	db	Fő
2015	n.a.	n.a.	14	13	n.a.	n.a.	14	13
2016	n.a.	n.a.	14	9	n.a.	n.a.	14	9
2017	n.a.	n.a.	7	11	n.a.	n.a.	7	11
2018	n.a.	n.a.	7	8	n.a.	n.a.	7	8
2019	n.a.	n.a.	7	7	n.a.	n.a.	7	7
2020	n.a.	n.a.	14	14	n.a.	n.a.	12	12

Forrás: TeIR, KSH Tstar,



A közintézményekben a nappali ellátás reggel hét órától este hat óráig biztosított. Családi napközi működik a településen. A Polgármesteri Hivatalban gyermeksarok kerül kialakításra, illetve a közintézményekben dolgozók gyermekeire alkalmanként felügyeleti hetek, táborok szervezése biztosítja az érdemi szüneti kikapcsolódást a gyermekek számára, amely a családbarát munkavégzést biztosítja.

5.3 Családtervezés, anya- és gyermekgondozás területe

Kifejezetten anyaothton nem működik a településen, azonban a védőnői szolgálat, illetve a Család és Gyermejkölési Szolgálat segítséget nyújt a családtervezés, anya és gyermekgondozás területén.

5.4 A nőket érő erőszak, családon belüli erőszak

Családon belüli erőszakra, nőket ért erőszakra vonatkozó információk nem állnak rendelkezésre, egy-egy elszigetelt cselekmény vált ismertté, azonban egyáltalán nem jellemző a településre ilyen jellegű deviancia.

5.5 Krízishelyzetben igénybe vehető szolgáltatások (pl. anyaothton, családok átmeneti otthona)

Anyaothton, családok átmeneti otthona nem üzemel a településen.

5.6 A nők szerepe a helyi közéletben

A helyi közéletben a nők szerepe nem korlátozott, a képviselő-testületben, illetve a civil szervezetek vezetésében a férfiakéhoz hasonló arányban vesznek részt, az önkormányzati intézményeket nők vezetik a feladatellátás típusából is adódóan.

5.7 A nőket helyi szinten fokozottan érintő társadalmi problémák és felszámolásukra irányuló kezdeményezések

Az elmúlt időszakban megvalósított intézkedésként mutatható fel Községünkben a gyermekek nyári táboroztatása, amely nagy könnyebbség az olyan családoknak, akik számára a gyerekek szünidei elhelyezése anyagi megterhelést jelent. Pilisborosjenő Község Német Nemzetiségi Önkormányzata is megvalósított egy hazamenős tábort a nyári időszakban, nemzetiségi pedagógusok bevonásával. Igényes időtöltés a gyermekeknek pályázati pénzből, könnyebbség a családanyák számára – tudva, hogy gyermekük a nyári szünidő alatt több programból, különféle táborokból is választhatnak.

Továbbá, újólág felismert régóta mutatkozó probléma Pilisborosjenőn a külső településrész elszigeteltségének problémája. Pilisborosjenő Helyi Esélyegyenlőségi Programja felvállaltan akar vele foglalkozni, megoldási javaslatként a pályázati források bevonását, folyamatos figyelését jelöli meg.

5.8 Következtetések: problémák beazonosítása, fejlesztési lehetőségek meghatározása.

A nők helyzete, esélyegyenlősége vizsgálata során településünkön	
beazonosított problémák	fejlesztési lehetőségek
Speciális igényű gyermekek települési ellátása nem biztosított	Speciális igényű gyermekek településen kívüli ellátásának önkormányzat segítése, pénzellátással vagy utaztatással

6. Az idősök helyzete, esélyegyenlősége

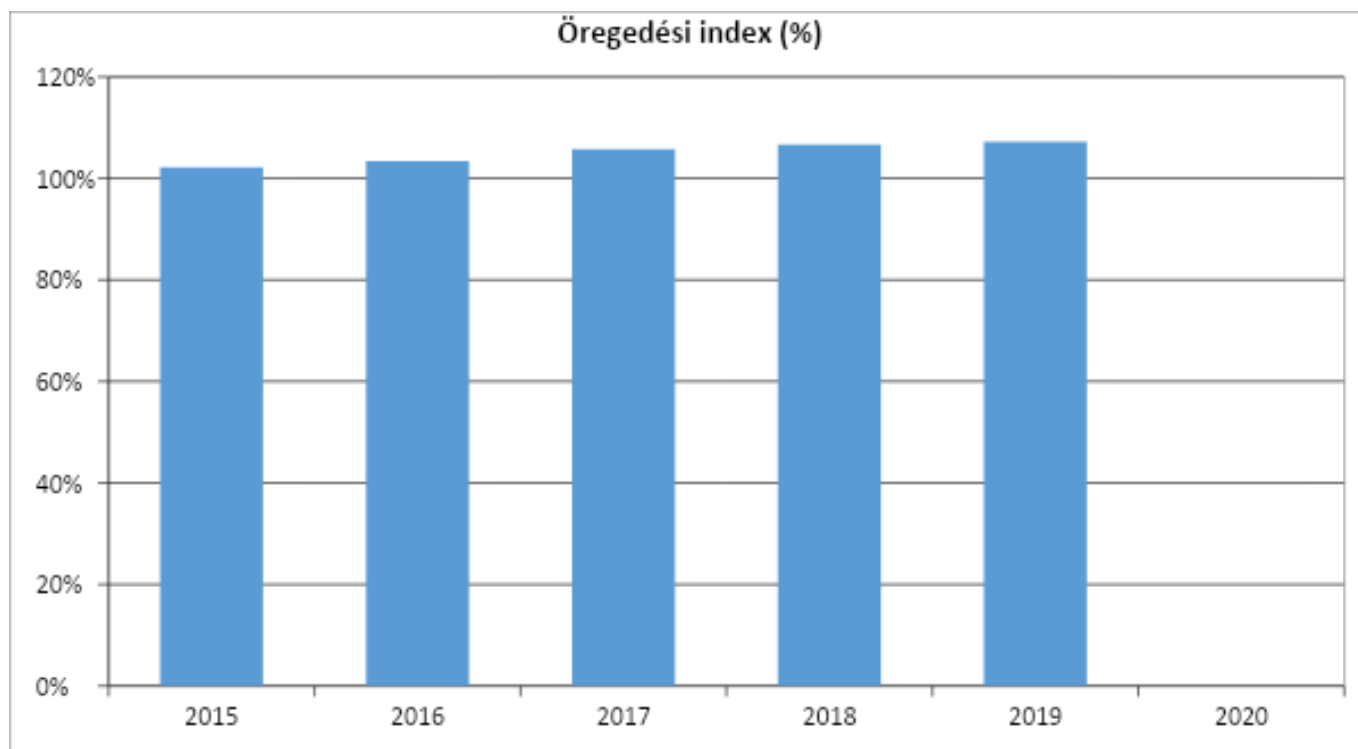
6.1 Az időskorú népesség főbb jellemzői (pl. száma, aránya, jövedelmi helyzete, demográfiai trendek stb.)

A település lakosságában az országos átlaghoz viszonyítva magas az eltartott idősök száma mely 800 fő körül mozog, lakosság viszonylag fiatal, azonban az előregedett népesség ellátását biztosítani kell az Önkormányzatnak. Az elmúlt évek számszerű alakulását a táblázat szerint láthatjuk. Az Önkormányzat az Üröm Községgel kötött, az idősök nappali ellátására és szociális étkeztetésére irányuló ellátásra vonatkozó megállapodással és együttműködéssel oldotta meg, mely megfelelően, hatékonyan működik.

A nyugdíjban, ellátásban járadékban és egyéb járandóságban – főként nyugdíjasok – részesülők száma nemek szerinti megoszlásának alakulása az országos mintát követi.

6.1. számú táblázat - Öregedési index (3. táblával azonos)			
Év	65 év feletti állandó lakosok száma (fő) (TS 026 és TS 028 összesen)	0-14 éves korú állandó lakosok száma (fő) (TS 010 és TS 012 összesen)	Öregedési index % (TS 030) % (TS 030)
2015	618	605	102,15%
2016	640	619	103,39%
2017	648	613	105,71%
2018	691	648	106,64%
2019	725	676	107,25%
2020	-	-	-

Forrás: TeIR, KSH Tstar,



6.1.1. számú táblázat – Nyugdíjban, ellátásban, járadékban és egyéb járandóságban részesülők száma			
Év	Nyugdíjban, ellátásban, járadékban és egyéb járandóságban részesülő férfiak száma (TS 063)	Nyugdíjban, ellátásban, járadékban és egyéb járandóságban részesülő nők száma (TS 064)	Összes nyugdíjas
2015	375	498	873
2016	371	497	868
2017	374	501	875
2018	368	491	859
2019	387	494	881
2020	381	486	867



Forrás: TeIR, KSH Tstar,

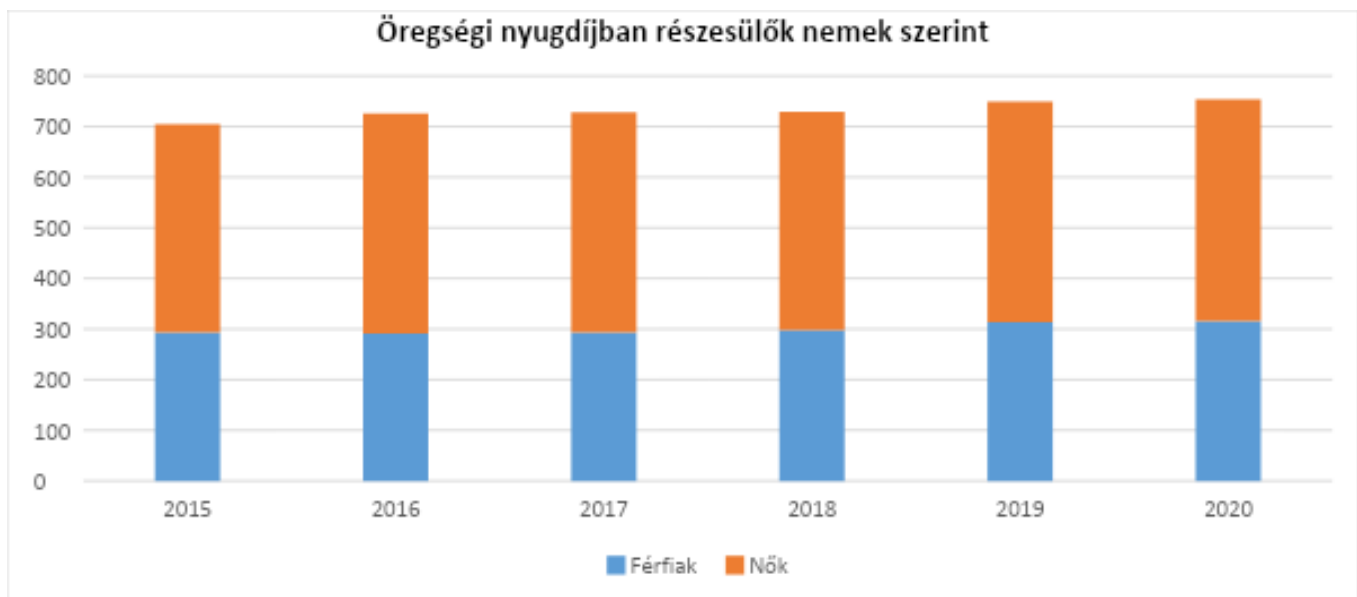
- a) Az idősek, nyugdíjasok foglalkoztatottságát csökkenti a nyugdíj és az illetmény közötti választási kényszer. A gazdasági szférában ilyen kényszer nincs, illetve adatunk sincs az idős korosztályban történő foglalkoztatásra vonatkozóan.
- b) A tevékeny időskor (pl. élethosszig tartó tanulás, idősek, nyugdíjasok foglalkoztatásának lehetőségei a közintézményekben, foglalkoztatásukat támogató egyéb programok a településen) elősegítése érdekében számos nyugdíjas klub, vagy dalkör működik a településen. A nyugdíjas klubot és dalkört is, illetve egyéb időskori tevékenységet biztosító civil szervezetet az Önkormányzat évente költségvetési támogatásban részesít a közfeladat ellátásukra és közhasznú tevékenységükre tekintettel.
- c) Az idősebb korosztály hátrányos megkülönböztetése a foglalkoztatás területén a közszférában a jogszabályi rendelkezések miatt mutatkozik, a gazdasági szférában történő diszkriminációról nincs információ. Az 55 évet meghaladó munkavállaló munkáltatói járulékának csökkentése járulékteher csökkentést jelent a munkáltatónak, mely elősegíti a foglalkoztatást gazdasági megfontolásból.

6.1.2. számú táblázat - Nyugdíjszerű ellátások

Év	Életkoron alapuló ellátásban részesülő férfiak száma (TS 067)	Életkoron alapuló ellátásban részesülő nők száma (TS 068)	Öregségi nyugdíjban részesülő férfiak száma (TS 069)	Öregségi nyugdíjban részesülő nők száma (TS 070)	Özvegyi és szülői nyugdíjban részesülő férfiak száma (TS 071)	Özvegyi és szülői nyugdíjban részesülő nők száma (TS 072)	Időskorúak járadékában részesítettek havi átlagos száma (fő) (TS 134)
2015	8	11	293	412	2	n.a.	n.a.
2016	8	1	291	435	3	n.a.	n.a.

2017	8	1	293	435	4	n.a.	n.a.
2018	8	1	298	431	1	n.a.	n.a.
2019	9	1	314	435	n.a.	n.a.	n.a.
2020	8	1	316	438	4	6	n.a.

Forrás: TeIR, KSH Tstar,



6.2. számú táblázat - Hátrányos megkülönböztetés a foglalkoztatás terén (a 3.2.2. táblázatból)							
Nyilvántartott álláskereső száma összesen	Év	2015	2016	2017	2018	2019	2020
		Fő összesen	44	36	32	31	33
41-45 év (TS 042)	Fő	1	2	3	1	9	6
	%	2,27%	5,56%	9,38%	3,23%	27,27%	15,00%
46-50 év (TS 043)	Fő	3	1	2	2	1	4
	%	6,82%	2,78%	6,25%	6,45%	3,03%	10,00%

51-55 év (TS 044)	Fő	4	1	2	4	3	3
	%	9,09%	2,78%	6,25%	12,90%	9,09%	7,50%
56-60 év (TS 045)	Fő	14	7	1	2	2	4
	%	31,82%	19,44%	3,13%	6,45%	6,06%	10,00%
61 éves, vagy afeletti (TS 046)	Fő	10	10	12	13	6	8
	%	22,73%	27,78%	37,50%	41,94%	18,18%	20,00%

Forrás: TeIR, Nemzeti Munkaügyi Hivatal

6.3 A közszolgáltatásokhoz, közösségi közlekedéshez, információhoz és a közösségi élet gyakorlásához való hozzáférés

- a) Az idősek egészségügyi és szociális szolgáltatásokhoz való hozzáférése biztosított a településen, az egészségügyi alapellátás biztosított, a szociális szolgáltatások közül a szociális étkeztetés és az idősek nappali ellátása biztosított intézményi szinten, azonban a Család és Gyermejköltségi Szolgálat is folyamatosan monitorozza a rászorultsági alapot, továbbítva az információkat a Polgármesteri Hivatalhoz, vagy az Ürömi Idősek Klubjához. Itt is szükséges megjegyezni, hogy a posta, gyógyszerár nem akadálymentesített.
- b) A kulturális, közművelődési szolgáltatásokhoz való hozzáférés az idősek számára diszkrimináció mentesen biztosított, illetve a nyugdíjas szervezetek által szervezett kulturális programok finanszírozásában az önkormányzat jelentős részt vállal az éves költségvetés terhére.
- c) Az idősek informatikai jártasságát segíti a Művelődési Ház által szervezett támogatott informatikai tanfolyam, kifejezetten az idős korosztály számára. Általánosságban az informatikai fejlődést az idősek nem munkavállalás céljából kívánják elsajátítani, hanem a családjukkal, szeretteikkel történő kapcsolattartás elősegítése érdekében. (pl. külföldön élő gyermekeivel skype-on érintkeznek)

Továbbá, újlag felismert régóta mutakozó probléma Pilisborosjenőn a külső településrész elszigeteltségének problémája, amely éppúgy érinti az időseket, mint a gyermekek, valamint a nők helyzetét, tekintve, hogy Magyarországon leginkább a nők, akik mindennapi figyelemmel kísérik a gyermekeik iskolába, óvodába jutásának mikéntjét. Ők vannak otthon a gyermekekkel, ők szembesülnek a mindennapi nehézségekkel is, amely abból ered, hogy Pilisborosjenőnek a lenti településrészen lakók elzártnak vannak a közszolgáltatásoktól, iskolától, óvodától. Ugyanígy az idősek a helyi kisbolttól, a gyógyszertártól, a postától. Pilisborosjenő Helyi Esélyegyenlőségi Programja felvállaltan foglalkozik a lenti településrész kérdésével, megoldási javaslatként a pályázati források bevonását, folyamatos figyelését jelöli meg.

6.3.1. számú táblázat - 65 évnél idősebb népesség és nappali ellátásban részesülő időskorúak száma				
Év	65 év feletti lakosság száma (férfiak TS 026 nők TS 028)	Nappali ellátásban részesülő időskorúak száma (TS 129)	Házi segítségnyújtásban részesülők száma (TS 130)	Szociális étkeztetésben részesülők száma (TS 131)
	Fő	Fő	fő	fő
2015	618	n.a.	n.a.	n.a.
2016	640	n.a.	n.a.	n.a.
2017	648	n.a.	n.a.	n.a.

2018	691	n.a.	n.a.	n.a.
2019	725	n.a.	n.a.	n.a.
2020	-	n.a.	n.a.	n.a.

Forrás: TeIR, KSH Tstar,

6.4 Az időseket, az életkorral járó sajátos igények kielégítését célzó programok a településen

Egyedül élő idős emberek jelzőrendszeri házi segítségnyújtásának bevezetése indokolt volt, figyelembe véve a ráfordítandó anyagi erőforrásokat jelentős segítséget nyújtott azon családokban, ahol az idősek egyedül élnek a szülői házban. Jelenleg az Önkormányzat igénylés esetén 10 főig biztosítja a házi jelzőrendszeri segítségnyújtást. Továbbá a hegyvidéki környezet, valamint a község központjából induló autóbusz nehézséget jelent az idősek számára a szakorvosi- orvosi ellátás helyének megközelítésében. A nehézség nem csak abból adódik, hogy Pilisborosjenő zsákfalú és az orvosi, szakorvosi ellátásra szoruló idős ember már nem képes saját gépkocsihasználatra, vagy nincs is neki, hanem a szakellátások különböző körzethez tartozása és az infrastruktúra hiánya lehetetlenné teszi. Az idősek körében készült helyi felmérés a fent írtakat támogatja, amely szerint a kérdőívekre adott válaszok alapján a legtöbben egy saját szolgálati gépkocsi beszerzését tartanák fontosnak, amely támogatná a mobilitást.

Szükséges megjegyeznünk, hogy a korábbiakban készült Helyi Esélyegyenlőségi Program Intézkedési Terve alapján megvalósult az élelmiszerboltok akadálymentes megközelíthetőségének biztosítása, amely nagy eredmény nem csak az idősek, de a fogyatékkal élők számára is. A házi jelzőrendszeri segítségnyújtás biztosítása is az igények szerint biztosított, amely az elmúlt évek munkájának, valamint a Helyi Esélyegyenlőségi Program korábbiakban felvállalt intézkedési tervének is köszönhető.

Ma már számos olyan kulturális programmal büszkélkedhet községünk, amely kifejezetten az időseknek szól. Az idősek sajátos igényeinek megfelelő program kifejezetten az idősnapi rendezvény, mely általában kulturális program keretében kerül megrendezésre önkormányzati költségvetésből. Továbbá az idősek délutánja, amely német nemzetiségi önkormányzati szervezés, községünk időseinek, nemzetiségi hovatartozás nélkül. Szükséges megjegyeznünk, hogy Pilisborosjenő sváb község, ahol az idősek többnyire német nemzetiségűnek vallják magukat, ám a faluban a nemzetiségi kultúrát mindenki magáénak érzi.

6.5 Következtetések: problémák beazonosítása, fejlesztési lehetőségek meghatározása.

Az idősek helyzete, esélyegyenlősége vizsgálata során településünkön	
beazonosított problémák	fejlesztési lehetőségek
Idősek számára szóló kulturális programok további lehetőségeinek biztosítása	Idősellátást vagy idősekkel kapcsolatos közfeladatot ellátó civil szervezetek, egyházak pénzügyi támogatása, rendezvény számára helyiség biztosítása
A posta, gyógyszerár nem akadálymentesített.	Az érintett egységek vezetésének tájékoztatása a problémáról, együttműködések megtalálása, kidolgozása
Egyedül élő idős emberek jelzőrendszeri, házi segítségnyújtásának bővítése	Lehetőségekről történő tájékoztatás, valamint a rászorulókat támogató rendszerének kidolgozása, bővítése

7. A fogyatékkal élők helyzete, esélyegyenlősége

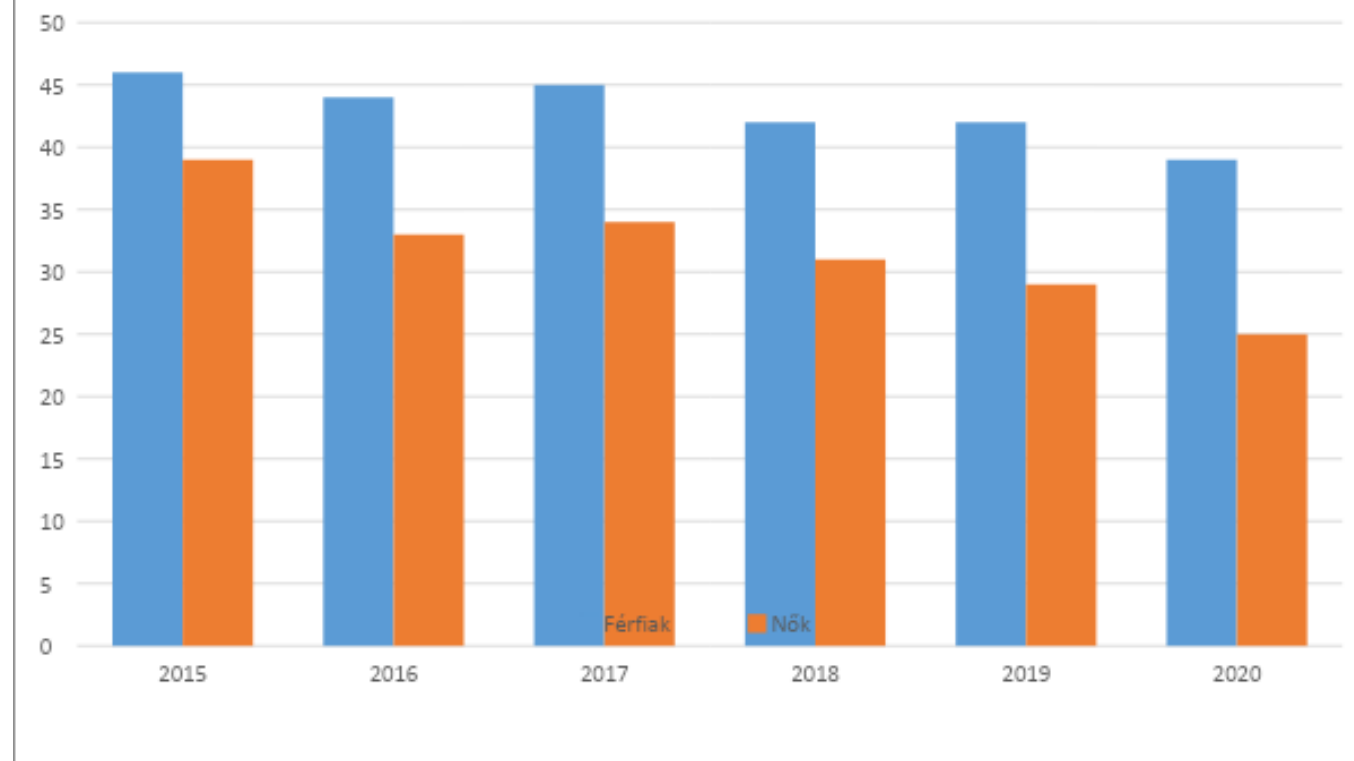
7.1 A településen fogyatékkal élő személyek főbb jellemzői, sajátos problémái

- a) A fogyatékkal élők foglalkoztatásának lehetőségei, foglalkoztatottsága (pl. védett foglalkoztatás, közfoglalkoztatás) a közintézményekben korlátozott, mivel az akadálymentesítés a közintézményekben nem megoldott. A gazdasági szférában történő ilyen jellegű foglalkoztatásra vonatkozó információval nem rendelkezünk, azonban a jelentős gazdasági szereplők, Községünkben jelen lévő állami cégek kiemelt figyelmet fordítanak a törvényi szabályozásnak történő megfelelésnek, különös tekintettel az akadálymentesített épületek, munkahelyek kialakítására.
- b) A hátrányos megkülönböztetés a foglalkoztatás területén nem jellemző a fogyatékkal élőkre vonatkozóan. A foglalkoztatásuk nehézsége abban áll, hogy speciális munkakörülmények megteremtése, illetve az általuk elvégezhető munkák korlátozottak.

7.1.1 számú táblázat - Megváltozott munkaképességű személyek ellátásaiban részesülők száma nemenként

Év	Megváltozott munkaképességű személyek ellátásaiban részesülők száma - Férfiak (TS 061)	Megváltozott munkaképességű személyek ellátásaiban részesülők száma - Nők (TS 062)	Összesen
2015	46	39	85
2016	44	33	77
2017	45	34	79
2018	42	31	73
2019	42	29	71
2020	39	25	64

Megváltozott munkaképességű személyek járó ellátásaiban részesülők száma nemenként



Forrás: TeIR, KSH Tstar,

c) Az önálló életvitelt támogató helyi intézmények, szolgáltatások, programok nem biztosítottak a településen.

A megváltozott munkaképességű személyek szociális ellátásaiban részesülők számának nemenkénti aránya néminemű közelebbi ábrázolást enged Pilisborosjenőn élő rászorulóknak tekintetében, amelyet a következő ábra szemléltet az elmúlt évekre visszamenőlegesen. A táblázatból egyértelműen kiolvasható az érintettek csekély száma, továbbá évről évre megfigyelhető egyfajta minimális csökkenés, amely következhet a jogszabályi környezetváltozásából is.

7.2 Fogyatékkal élő személyek pénzbeli és természetbeni ellátása, kedvezményei

Kifejezetten a fogyatékkal élő személyekkel kapcsolatos felnőtt és gyermek lakosságot érintő ellátásról rendeleti szinten is beszélhetünk a településen, valamint ott van még a normatív ápolási díj, illetve a szociális alapon igénybe vehető támogatások is a rendelkezésre állnak. Mindezek mellett Pilisborosjenőt nem érinti olyan mértékben a fenti címsor alatt beazonosítható probléma, hiszen az erre vonatkozó igény (két gyermek) nagyon alacsony. Mindezek mellett településünkön fogyatékkal élők problémájára figyelemmel, rendeleti szinten szabályozásra került a fogyatékkal élő gyermekét egyedül nevelő szülő támogatásának lehetősége, amely egyfajta támogatást kíván nyújtani a problémával érintettek számára, így kezelve helyi szinten a fogyatékkal élő személyek nehézségeit, ezzel is hozzájárulni a helyi esélyegyenlőség megteremtéséhez.

7.3 A közszolgáltatásokhoz, közösségi közlekedéshez, információhoz és a közösségi élet gyakorlásához való hozzáférés lehetőségei, akadálymentesítés

Az elmúlt években az élelmiszer boltok akadálymentesítése megtörtént, a Volán helyközi járatai között immáron alacsonypadlós menetrendszerinti autóbusz is szerepel, így néminemű folyamatos előrelépés megfigyelhető a kérdéskörben. A Polgármesteri Hivatal ügyfélszolgálatára elérhető akadálymentesen, az ügyintézők minden esetben a földszinten az ügyfelek rendelkezésére állnak. Az Önkormányzat honlapja nem akadálymentesített, ám a gyengén látóknak lehetőségük van nagyobb betűméretben olvasni az aktuális híreket, ezt az informatikai rendszer programja teszi lehetővé.

A közösségi közlekedés, járdák, parkok akadálymentesítettsége nem megoldott, az utak állapota a nem fogyatékkal élő emberek számára sem kielégítő, nem balesetmentesített. Azt azonban mindenképpen meg kell jegyeznünk, hogy az elmúlt években számos út- és járdafelújítás realizálódott a községben. A pozitív diszkrimináció (hátránykompenzáló juttatások, szolgáltatások) igénye nem merült fel a településen, erre vonatkozó kérelem nem érkezett.

7.4 Következtetések: problémák beazonosítása, fejlesztési lehetőségek meghatározása

A fogyatékkal élők helyzete, esélyegyenlősége vizsgálata során településünkön	
beazonosított problémák	fejlesztési lehetőségek
Akadálymentesítés, a járdák is legyenek járhatók. A posta, gyógyszertár nem akadálymentesített.	Pályázati források bevonása. Az érintett egységek vezetésének tájékoztatása a problémáról, együttműködések megtalálása, kidolgozása
A fogyatékkal élők életminősége további javítása szorul	Életminőségük folyamatos figyelemmel kísérése. Tájékoztatás az igénybe vehető szűrővizsgálatokról, szolgáltatásokról

Több célcsoportot érintő településszintű megállapítások	
beazonosított problémák	fejlesztési lehetőségek
Település integritása	Településbusz lehetőségének megfontolása Községben belüli mobilitás megvalósítása

Település egészségének preventív javítása	Preventív egészségmegőrzés, életminőségünk folyamatos figyelemmel kísérése
---	--

8. Helyi partnerség, lakossági önszerveződések, civil szervezetek és nonprofit szereplők társadalmi felelősségvállalása

- a) A célcsoportok esélyegyenlőségét érintő civil, egyházi szervezetek, önszerveződések (pl. közfeladatot ellátó szervezetek száma közfeladatonként bemutatva, önkéntesek száma, partnerségi megállapodások száma stb.) aktív tevékenysége jellemző. A sport, aktív időskor, nemzetiségi értékeket ápoló civil szervezetek jellemzőek, illetve az önkormányzat támogatja a polgárőrség és a tűzoltóság helyi szervezeteit is. Településünkön két egyházi szervezet tevékenykedik:
1. Üröm-Pilisborosjenői Református Egyházközség működik mely családos kirándulások, gyermekmissziós táborok, hittantábor és ifjúsági hétvégék szervezésével járul hozzá a településünk mindennapi életéhez.
 2. Pilisborosjenői Szent Vid és a 14 segítő szent plébánia a település lakosságának a kereszténység által biztosított lehetőségekkel járul hozzá a mindennapi élethez (keresztelés, bérálás, gyónás, első áldozás, mise, hitoktatás, temetés).
- b) Az önkormányzati, nemzetiségi önkormányzati, egyházi és civil szektor közötti partnerség aktív.
- c) Az önkormányzatok közötti, illetve térségi, területi társulásokkal való partnerség a hulladékgazdálkodás, az idősellátás és az agglomerációs települési érdekérvényesítés terén kiforrott, a felszámolt kistérségi szinten pedig informális.
- d) A nemzetiségi önkormányzatok célcsoportokkal kapcsolatos esélyegyenlőségi tevékenysége nem jellemző, azonban a nemzetiségi értékek védelme minden korosztály számára elérhető és kiemelten fontos. Településünkön mind az óvoda, mind az iskola német nemzetiségi, amely a gyermekek számára továbbítja a nemzetiségi tudatot és kultúrát, a német dalkörben pedig jellemzően az idősebb korosztály részére biztosítja a hagyományőrzést. A német nemzetiségi önkormányzat otthont ad nemcsak német nemzetiségi jellegű kulturális rendezvényeknek, hanem egyéb községi rendezésű programnak is, így idén a község majálisának is, saját épületében, a Tájházban. A Tájház egy kulturális központ kíván lenni Pilisborosjenőn, amelyet a helyiek egyetértésben magukénak éreznek.
- e) A civil szervezetek célcsoportokkal kapcsolatos esélyegyenlőségi tevékenysége különösen a gyermekek és az idősek csoportja felé fejlett, amely a gyermek korosztály számára szóló sportklubokban és nyugdíjas szervezetekben, dalkörben nyilvánul meg.

Pilisborosjenő község azon települések közé tartozik, ahol az emberek ismerik egymást, napi szinten kapcsolatban állnak egymással. Érdekeik több szinten találkoznak, így a civil szervezetek között vannak „átfedések”, többen egyszerre több közösség tagjai is. Ez elősegíti közös rendezvények szervezését, illetve egy-egy közösség kölcsönös részvételét, támogatását a másik csoport rendezvényén. Így vállnak az egyesületek, klubok a szellemi és kulturális élet formálóivá.

Településünknek nincs papíron rögzített civil koncepciója, de van elméleti síkon működő koncepciója, mely a gyakorlatban is megállja a helyét. Mivel a képviselőtestület tisztában van azzal, hogy egy ilyen településen nagyrészt alulról szerveződéssel lehet elérni a kitűzött célokat, ezért nem csupán erkölcsi támogatást nyújt a civil szféra részére, hanem lehetőségeihez mérten anyagilag is hozzájárul annak munkájához. A támogatási formában a díjmentes tanácsadást, szakértők biztosítását, a természetbeni támogatásokat (fénymásolás, teremhasználati díj elengedése rendezvények esetén) tudja nyújtani. Ezen felül a település vezetése a nonprofit szektor fenntartásához erkölcsileg, szakmailag hozzájárul, s továbbra is biztosítja részükre a függetlenséget, nyilvánosságot, illetve bevonja képviselőiket

azon döntéshozási folyamatokba, melyek a társadalmi szerepvállalás szempontjából jelentősek. Közös pályázati részvételek, kollektív rendezvények a jövőben is megvalósulnak, az önkormányzat befogadó szervezetként ezek után is megjelenik az egyesületek, klubok támogatójaként.

A településen működő civil szervezetek pedig amellet, hogy programjaikkal hozzájárulnak a falu hírnevének öregbítéséhez, segítik az önkormányzat munkáját, aktívak településfejlesztés terén, és utat mutatnak a fiatalabb nemzedéknek jogaik érvényesítéséhez.

Az alábbi civil szervezetek tevékenységéhez nyújt támogatást a Pilisborosjenői Önkormányzat:

Iskola Alapítvány, Kevélyhegyi Dalkör, Kerekes Táncegyüttes, Weindorf Egyesület, Pilisborosjenőért Alapítvány, NobilArt Művészeti Egyesület, Gyöngyharmat Waldorf Óvoda, Utánpótlás Sport Club Egyesület, 2097 Csoport Egyesület.

f) A forprofit szereplők részvétele a helyi esélyegyenlőségi feladatok ellátásában előfordul. pl. az óvodai, iskolai, idősnapi, borosgazdák, önkormányzat által szervezett rendezvények támogatása a jellemző településünkön. (Meditop, Omninvest, Otp stb.)

9. A helyi esélyegyenlőségi program nyilvánossága

a) A helyzetelemzésben meghatározott esélyegyenlőségi problémák kapcsán érintett nemzetiségi önkormányzat, egyéb partnerek (állami vagy önkormányzati intézmények, egyházak, civil szervezetek, stb.) bevonásának eszközei és eljárásai a helyi esélyegyenlőségi program elkészítésének folyamatába az alábbi módon történik: az Önkormányzat honlapján társadalmi egyeztetésre bocsátjuk a HEP-et, illetve személyesen megküldjük azt az ismert civil szervezetek részére, az intézmények részére, a Család és Gyermejjóléti Szolgálat részére, az egyházak részére, a tűzoltóság és a polgárőrség részére.

b) Az a) pont szerinti szervezetek és a lakosság végrehajtással kapcsolatos észrevételeinek visszacsatolását szolgáló eszköz a vélemények csatolása a HEP előterjesztéséhez, azok bizottsági előtti tárgyalása.

A Helyi Esélyegyenlőségi Program Intézkedési Terve (HEP IT)

1. A HEP IT részletei

A helyzetelemzés megállapításainak összegzése

Célcsoport	Következtetések	
	problémák beazonosítása rövid megnevezéssel	fejlesztési lehetőségek meghatározása rövid címmel
Mélyszegénységben élők	Anyagi problémákkal küzdő családok megjelenése Községünkben.	Jelzőrendszer erősítése A társadalmi szolidaritás erősítése (adományok szervezése nem csak Karácsonykor).
	Eladósodás következtében megjelenő létbizonytalanság, szervedélybetegség	Családsegítő által az érintettek folyamatos monitoringozása
	Mindennapi munka és megélhetés elvesztése	Az érintettek munkához történő segítése
Gyermekek	Fejlesztőpedagógiai ellátás helyben történő biztosítása.	Óvodai fejlesztő pedagógus tartós foglalkoztatása.
	Megemelkedett a problémás gyermekek és családok száma (SNI gyermekek, BTM zavarral küzdő gyermekek száma nő).	Óvodai pszichológus alkalmazásának támogatása.
	Igény lenne több aktív pihenést, sportot biztosító lehetőségre.	Sportparkok, pihenőparkok, iskolai sportegyesület létesítése.
Nők	Speciális igényű gyermekek települési ellátása nem biztosított.	Speciális igényű gyermekek településen kívüli ellátásának önkormányzat segítése, pénzellátással vagy utaztatással.
Idősek	Idősek számára szóló kulturális programok kellő számban nem biztosított.	Idősellátást vagy idősekkel kapcsolatos közfeladatot ellátó civil szervezetek, egyházak pénzügyi támogatása, rendezvény számára helyiség biztosítása.
	A posta, gyógyszertár nem akadálymentesített.	Az érintett egységek vezetésének tájékoztatása a problémáról, együttműködés megtalálása, kidolgozása.
	Egyedül élő idős emberek jelzőrendszeri, házi segítségnyújtás fejlesztése.	Lehetőségekről történő tájékoztatás, valamint a rászorulóknak támogatási rendszerének igény szerinti bővítése.
Fogyatékkal élők	Akadálymentesítés, a járdák is legyenek járhatóak. A posta, a gyógyszertár nem akadálymentesített.	Pályázati források bevonása. Az érintett egységek vezetésének tájékoztatása a problémáról, együttműködések megtalálása, kidolgozása.
	A fogyatékkal élők életminősége további javításra szorul.	Életminőségük folyamatos figyelemmel kísérése. Tájékoztatás az igénybe vehető szolgáltatásokról.
Több célcsoportot érintő,	A település sajátja a két kialakult településrész	Községen belüli mobilitás megvalósítása
	Település egészségének preventív javítása	A községen belüli egészségesebb élet megvalósítása

Jövőképünk

Olyan településen kívánunk élni, ahol a **romák** nem szembesülnek lépten-nyomon nemzetiségi hovatartozásukkal, ahol befogadják és elfogadják őket, ahol egyenrangú, hasznos tagjai a társadalomnak.

Fontos számunkra, hogy a **mélyszegénységben élők** ne érezzék kirekesztettnek magukat a többségi társadalomtól, erejüket, tudásukat ne a napi megélhetési problémák emésszék fel, olyan értékteremtő munkát végezzenek a település értékeinek megőrzésében, fenntartásában, gazdagításában, amely által önértékelési és megélhetési gondjaik megszűnnek.

Kiemelt területnek tartjuk a **gyerekek** esélyegyenlőségének biztosítását, hiszen ők jövők zálogjai, ők azok, akikre szüleik, nagyszüleink idős korukban támaszkodhatnak, velük, rájuk építhető az elképzelt jövő. Ennek érdekében kötelességünk számukra minden lehetőséget megadni arra, hogy elmélyült, biztos tudást szerezzenek, érzelmeikben gazdag, lelkiileg stabil, értékes felnőttekké váljanak.

Folyamatosan odafigyelünk az **idősek** életkörülményeire, lakhatási és megélhetési problémáinak megoldásával, személyes kapcsolattartással és segítséssel (házigondozás) éreztetjük velük, hogy tapasztalataikra, bölcsességükre nekünk, fiataloknak is szükségünk van. Megbecsüljük munkáikat, elért eredményeiket, hiszen múlt nélkül nincs jövő sem.

Elengedhetetlennek tartjuk a **nők** esetén annak hangsúlyozását, hogy a munkában és annak díjazásában férfiakkal egyenrangúként kezeljék őket. Elengedhetetlennek tartjuk, hogy minden tiszteletet és segítséget megkapjanak ahhoz, hogy legszebb feladatukat, az anyaságot problémamentesen megéljék és átéljék, hogy a jövő generációját tisztességgel felneveljék.

Különös figyelmet fordítunk a **fogyatékkal élők**re, fogyatékoságukkal kapcsolatban megtapasztalt problémáik, nehézségeik megoldására, ezáltal elérve azt, hogy településünkön ugyanolyan értékű személynek érezhessék magukat, mint egészséges embertársaik.

2. Összegző táblázat - A Helyi Esélyegyenlőségi Program Intézkedési Terve (HEP IT)

	A	B	C	D	E	F	G	H	I	J	K	L
Int. sor-száma	Az intézkedés címe, megnevezése	A helyzetelemzés következtében feltárt probléma megnevezése	Az intézkedéssel elérni kívánt cél	A cél összhangja más helyi stratégiai dokumentumokkal	A cél kapcsolódása országos szakmai politikai stratégiákhoz	Az intézkedés tartalma	Az intézkedés felelőse	Az intézkedés megvalósításának határideje	Az intézkedés eredményességét mérő indikátor(ok)	Az intézkedés megvalósításához szükséges erőforrások (humán, pénzügyi, technikai)	Az intézkedés eredményeinek fenntarthatósága	Önkormányzatok közötti együttműködésben megvalósuló intézkedés esetében az együttműködés bemutatása

0. Településszintű probléma												
1	Település integritása	A település sajátja a két településrész	Községe belüli mobilitás megvalósítása			Településbusz beszerzése	Önkormányzat	5 év, hosszú távú intézkedés	Javulás a célcsoportok szerinti feltárt problémákban	Pályázati források VEKOP-5.3.2-15-2020-00061	Folyamatos monitoring mentén fenntartható	
2	Település egészségének preventív javítása	A község lakosainak preventív egészség megőrzése	Községe belüli egészségesebb élet			Egészség-napok szervezése	Önkormányzat	3 év közép távú intézkedés	Egészségügyi kérdésekben javulás	Helyi orvosok bevonása, pályázatokon folyamatos részvétel MFP 1016429444	Fenntartható	
3												

I. A mélyszegénységben élők és a romák esélyegyenlősége												
1	Romák a faluban	A mélyszegénységgel érintett családok leszakadnak a többségi társadalomtól	Ne alakuljon ki leszakadó társadalmi réteg			Családsegítő aktív jelenléte a szegénység régióiban	Önkormányzat, Családsegítő	5 év, folyamatos hosszútávú intézkedés	Folyamatos monitoring	Jelzőrendszeri munka, humán erőforrással biztosítható	Fenntartható	
2	Szociális jóléti gondoskodás	A község lakosainak preventív	Javítani a szociális ellátást				Önkormányzat	Folyamatos	Folyamatos monitoring	Igazgatási munka	Fenntartható	

		egészség megőrzése										
3	Hajléktalanság létbizonytalanság		Az érintettek visszavezetése a munka világába			Családsegítő,	Önkormányzat	Folyamatos, 3 évenként felülvizsgálni	Folyamatos monitoring	Humánerőforrással	Megvalósítható	

II. A gyermekek esélyegyenlősége

1	Problémás gyermekek egészséges fejlődésének biztosítása	Megemelkedett a problémás családok és gyermekek száma	A szükséges mentálhigiénés szakemberek biztosítása			Egymásra odafigyelés	Óvoda, Iskola, jelzőrendszeri tagok	Folyamatos	Évenkénti felülvizsgálat	Pénzügyi erőforrások folyamatos biztosítása	Fenntartható folyamatosan biztosítható	
2	Sportos egészséges gyermekeink	Igény lenne több aktív pihenést, sportot biztosító lehetőségre	Sportpályák, pihenőparkok létesítése, Iskola sport egyesületének alapítása			Fejlesztési beruházások érdemi megvalósítása	Önkormányzat, Iskola	3 év középtávú intézkedés	Folyamatos felülvizsgálat	Pályázati források szerinti megvalósítás MFP-KTF/2020 – Közösségi tér fejlesztés	Biztosítható	
3	Fejlesztésre szoruló gyermekek fejlesztésének biztosítása	Növekszik a SNI gyermekek száma, már akár az Óvodában jelentkezik a probléma	Gyermekek minél korábbi fejlesztése	Gyermekek fejlesztésének lehetősége, szakpedagógusok			Óvoda, Önkormányzat	3 év középtávú intézkedés	Évenkénti felülvizsgálat	Pénzügyi források szerint megvalósítható	Biztosítható	

III. A nők esélyegyenlősége

1	Speciális gyermeknevelés biztosítás	Település szinten nem minden esetben megoldott a speciális igényű gyermekek ellátása	Utazás támogatása	Falubusz, támogatási rendszer			Önkormányzat	5 év hosszútávú intézkedés	Folyamatos felülvizsgálat	Pályázati források szerinti megvalósítás VEKOP-6.1.1-21-2021-00022, Széchenyi TOP_Plusz-3.3.1-21 – három csoportszobás óvoda épületbővítés		
---	-------------------------------------	--	-------------------	-------------------------------	--	--	--------------	----------------------------	---------------------------	--	--	--

2												
3												

IV. Az idősek esélyegyenlősége												
1	Akadály-mentesítés	Posta, gyógyszerár nem akadály-mentesített					Önkormányzat	5 év hosszútávú intézkedés	Folyamatos felülvizsgálat	Pályázati lehetőségek, pénzügyi lehetőségek	Fentartható	
2	Idősek klubjának támogatása	Közösségi, fizikai és szellemi frissesség biztosítása		Kulturális közösségi programok			Önkormányzat, Művelődési ház	Rövid távú 1 év	Évenkénti felülvizsgálat	Pénzügyi források szerint biztosítható	Fentartható	
3	Házi segítségnyújtás	Az egyedülállóban számos idős ember kiszolgáltatottá válik	Házi segítség-nyújtás és a jelzőrendszer működtetése				Családsegítő, Önkormányzat	Rövid távú intézkedés 1 év	Évenkénti felülvizsgálat	Pénzügyi források	Fentartható	

V. A fogyatékossgal élő személyek esélyegyenlősége												
1	Akadály-mentesítés	Járdák is legyenek járhatóak,	Akadály-mentesítés és biztonságos közlekedés				Önkormányzat, Családsegítő	5 év hosszútávú intézkedés	Pályázati lehetőségek	Pénzügyi forrás VEKOP-5.3.2-15-2020-00061 – Közlekedésbiztonság fejlesztése pályázati rész	Biztosítható	
2	Életminőségük javítása		Szűrő-vizsgálatok				Önkormányzat, Családsegítő	5 év hosszútávú intézkedés	Folyamatos felülvizsgálat	Humán Erőforrás biztosítása	Biztosítható	
3												

3. Megvalósítás

A megvalósítás előkészítése

Önkormányzatunk az általa fenntartott intézmények vezetői számára feladatul adja és ellenőrzi, a településen működő nem önkormányzati fenntartású intézmények vezetőit pedig partneri viszony során kéri, hogy a Helyi Esélyegyenlőségi Programot valósítsák meg, illetve támogassák.

Önkormányzatunk azt is kéri intézményeitől és partnereitől, hogy vizsgálják meg, és a program elfogadását követően biztosítsák, hogy az intézményük működését érintő, és az esélyegyenlőség szempontjából fontos egyéb közszolgáltatásokat meghatározó stratégiai dokumentumokba és iránymutatásokba épüljenek be és érvényesüljenek az egyenlő bánásmódra és esélyegyenlőségre vonatkozó azon kötelezettségek, melyek az önkormányzat Helyi Esélyegyenlőségi Programjában részletesen leírásra kerültek.

Önkormányzatunk elvárja, hogy intézményei a Helyi Esélyegyenlőségi Program Intézkedési Tervében szereplő vállalásokról, az őket érintő konkrét feladatokról intézményi szintű akcióterveket és évente cselekvési ütemterveket készítsenek.

Önkormányzatunk a Helyi Esélyegyenlőségi Program kidolgozására és megvalósítására, továbbá értékelésére, ellenőrzésére és az ennek során nyert információk visszacsatolására, valamint a programba történő beépítésének garantálására Helyi Esélyegyenlőségi Programért Felelős Fórumot hoz létre és működtet.

A fentiekkel kívánjuk biztosítani, hogy az HEP IT-ben vállalt feladatok településünkön maradéktalanul megvalósuljanak.


A megvalósítás folyamata

A Helyi Esélyegyenlőségi Programban foglaltak végrehajtásának működtetésére és ellenőrzése érdekében HEP Fórumot hoztunk létre.

A HEP Fórum feladatai:

- A HEP IT megvalósulásának figyelemmel kísérése, a kötelezettségek teljesítésének nyomon követése, dokumentálása, és mindezekről a település képviselő-testületének rendszeres tájékoztatása,
- annak figyelemmel kísérése, hogy a megelőző időszakban végrehajtott intézkedések elősegítették-e a kitűzött célok megvalósulását, és az ezen tapasztalatok alapján esetleges új beavatkozások meghatározása
- a HEP IT-ben lefektetett célok megvalósulásához szükséges beavatkozások két évente történő felülvizsgálata, a HEP IT aktualizálása,
- az esetleges változások beépítése a HEP IT-be, a módosított HEP IT előkészítése képviselő-testületi döntésre
- az esélyegyenlőséggel összefüggő problémák megvitatása
- a HEP IT és az elért eredmények nyilvánosság elé tárása, kommunikálása.

Az esélyegyenlőség fókuszban lévő célcsoportjaihoz és/vagy kiemelt problématerületekre a terület aktorainak részvételével tematikus munkacsoportokat alakítunk az adott területen kitűzött célok megvalósítása érdekében. A munkacsoportok vezetői egyben tagjai az Esélyegyenlőségi Fórumnak is, a munkacsoportok rendszeresen (minimum évente) beszámolnak munkájukról az Esélyegyenlőségi Fórum számára. A munkacsoportok éves munkatervvel rendelkeznek.



A HEP Fórum működése:

- A Fórum legalább két évente, de szükség esetén ennél gyakrabban ülésezik.
- A Fórum működését megfelelően dokumentálja, üléseiről jegyzőkönyv készül.
- A Fórum javaslatot tesz az HEP IT megvalósulásáról készített beszámoló elfogadására, vagy átdolgoztatására, valamint szükség szerinti módosítására.
- A HEP Fórum egy-egy beavatkozási terület végrehajtására felelőst jelölhet ki tagjai közül, illetve újabb munkacsoportokat hozhat létre.

A Fórum legalább két évente, a felülvizsgálatok és az új HEP elfogadása előtt, de szükség esetén ennél gyakrabban ülésezik.

A Fórum működését megfelelően dokumentálja, üléseiről jegyzőkönyv készül.

A Fórum javaslatot tesz az HEP IT megvalósulásáról készített beszámoló elfogadására, vagy átdolgoztatására, valamint szükség szerinti módosítására.

A HEP Fórum egy-egy beavatkozási terület végrehajtására felelőst jelölhet ki tagjai közül.

A HEP Fórumok javasolt összetétele:

Tagok

- a település polgármestere,
- a település/közös önkormányzatok jegyzője,
- helyi nemzetiségi önkormányzatok vezetői,
- beavatkozási területekhez kapcsolódó önkormányzati bizottságok képviselői,
- helyi/térségi releváns közszolgáltató intézmények képviselői,
- meghatározó helyi/térségi gazdasági szereplők, munkáltatók képviselői,
- 2 000 fő lakosságszám feletti települések esetében a Szociálpolitikai Kerekasztal képviselői,
- helyi jelzőrendszeri felelős,
- a településen működő - a HEP célcsoportjai kapcsán érintett - civil szervezetek és egyházak képviselői,
- A HEP intézkedési tervében szereplő intézkedések végrehajtásáért felelős intézmények, szervezetek képviselői,
- a település HEP referense,
- a rendvédelmi és közbiztonsági szervezetek képviselői,
- egyéb tagok (pl. tapasztalati szakértőként valamely célcsoportban érintett személy, vagy a településen aktív szerepet vállaló személyek).

Állandó meghívottak

- a település képviselő-testületének tagjai,
- az illetékes esélyegyenlőségi mentor,
- tankerületi központ képviselője,
- környező települések önkormányzati szereplői,
- járási jelzőrendszeri tanácsadó,
- egyéb meghívottak (járási hivatalok beavatkozási területekhez és célcsoportokhoz kapcsolódó szervezeti egységeinek képviselői, térségi felzárkózási programok képviselői).

Monitoring és visszacsatolás: A Helyi Esélyegyenlőségi Program megvalósulását, végrehajtását a HEP Fórum ellenőrzi, és javaslatot készít a HEP szükség szerinti aktualizálására az egyes beavatkozási területek felelőseinek, illetve a létrehozott munkacsoportok beszámolóinak alapján.

Nyilvánosság

A program elfogadását megelőzően, a véleménynyilvánítás lehetőségének biztosítása érdekében nyilvános fórumot hívunk össze. A véleményformálás lehetőségét biztosítja az Helyi Esélyegyenlőségi Program nyilvánosságra hozatala is, valamint a megvalósítás folyamatát koordináló HEP Fórum első ülésének mihamarabbi összehívása.

A nyilvánosság folyamatos biztosítására legalább két évente tájékoztatjuk a program megvalósításában elért eredményekről, a monitoring eredményeiről a település döntéshozóit, tisztségviselőit, az intézményeket és az együttműködő szakmai és társadalmi partnerek képviselőit.

A HEP Fórum által végzett éves monitoring vizsgálatok eredményeit nyilvánosságra hozzuk a személyes adatok védelmének biztosítása mellett. A nyilvánosság biztosítására az önkormányzat honlapja, a helyi média áll rendelkezésre. Az eredményekre felhívjuk a figyelmet az önkormányzat és intézményeinek különböző rendezvényein, beépítjük kiadványainkba, a tolerancia, a befogadás, a hátrányos helyzetűek támogatásának

fontosságát igyekszünk megértetni a lakossággal, a támogató szakmai és társadalmi környezet kialakítása érdekében.

Kötelezettségek és felelősség:

Az esélyegyenlőséggel összefüggő feladatokért az alábbi személyek/csoportok felelősek:

A Helyi Esélyegyenlőségi Program végrehajtásáért az önkormányzat részéről a Polgármester felel.

- Az ő feladata és felelőssége a HEP Fórum létrejöttének szervezése, működésének sokoldalú támogatása, az önkormányzat és a HEP Fórum közötti kapcsolat biztosítása.
- Folyamatosan együttműködik a HEP Fórum vezetőjével.
- Felelősségi körébe tartozó, az alábbiakban felsorolt tevékenységeit a HEP Fórum vagy annak valamely munkacsoportjának bevonásával és támogatásával végzi. Így
 - ✓ Felel azért, hogy a település minden lakója és az érintett szakmai és társadalmi partnerek számára elérhető legyen a Helyi Esélyegyenlőségi Program.
 - ✓ Figyelemmel kíséri azt, hogy az önkormányzat döntéshozói, tisztségviselői és intézményeinek dolgozói megismerik és követik a HEP-ben foglaltakat.
 - ✓ Támogatnia kell, hogy az önkormányzat, illetve intézményeinek vezetői minden ponton megkapják a szükséges felkészítést és segítséget a HEP végrehajtásához.
 - ✓ Kötelessége az egyenlő bánásmód elvét sértő esetekben meg tennie a szükséges lépéseket, vizsgálatot kezdeményezni, és a jogsértés következményeinek elhárításáról intézkedni.

A HEP Fórum vezetőjének feladata és felelőssége:

- a HEP IT megvalósításának koordinálása (a HEP IT-ben érintett felek tevékenységének összehangolása, instruálása),
- a HEP IT végrehajtásának nyomon követése,
- az esélyegyenlőség sérülésére vonatkozó esetleges panaszok kivizsgálása az önkormányzat felelősével közösen
- a HEP Fórum összehívása és működtetése.

A település vezetése, az önkormányzat tisztségviselői és a települési intézmények vezetői

- felelősek azért, hogy ismerjék az egyenlő bánásmódra és esélyegyenlőségre vonatkozó jogi előírásokat, biztosítsák a diszkriminációmentes intézményi szolgáltatásokat, a befogadó és toleráns légkört, és megragadjanak minden alkalmat, hogy az esélyegyenlőséggel kapcsolatos ismereteiket bővítő képzésen, egyéb programon részt vegyenek.
- Felelősségük továbbá, hogy ismerjék a HEP IT-ben foglaltakat és közreműködjenek annak megvalósításában.
- Az esélyegyenlőség sérülése esetén hivatalosan jelezzék azt a HEP IT kijelölt irányítóinak.
- Az önkormányzati intézmények vezetői intézményi akciótervben gondoskodjanak az Esélyegyenlőségi Programban foglaltaknak az intézményükben történő maradéktalan érvényesüléséről.

Minden, az önkormányzattal és annak intézményeivel szerződéses viszonyban álló, számukra szolgáltatást nyújtó fél felelőssége, hogy megismerje a HEP IT-t, magára nézve kötelezőként kövesse azt, és megfeleljen az elvárásainak, amelyre vonatkozó passzust a jövőben bele kell foglalni a szerződésbe. Szükséges továbbá, hogy a

jogszabály által előírt feladat-megosztás, együttműködési kötelezettség alapján a települési önkormányzattal kapcsolatban álló szereplők ismerjék a HEP-et, annak megvalósításában aktív szerepet vállaljanak. (Ld. pl. a köznevelési intézmények fenntartása és működtetése.)

Érvényesülés, módosítás

Amennyiben a kétévente előírt – de ennél gyakrabban, pl. évente is elvégezhető - felülvizsgálat során kiderül, hogy a HEP IT-ben vállalt célokat nem sikerül teljesíteni, a HEP Fórum megvitatja a beavatkozási tevékenységek korrekciójára, kiegészítésére vonatkozó intézkedési tervjavaslatát annak érdekében, hogy a célok teljesíthetők legyenek. Az HEP IT-t mindenképp módosítani szükséges, ha megállapításaiban lényeges változás következik be, illetve amennyiben a tervezett beavatkozások nem elegendő módon járulnak hozzá a kitűzött célok megvalósításához.

Az egyenlő bánásmód elvét sértő esetekben az HEP IT végrehajtásáért felelős személy megteszi a szükséges lépéseket, vizsgálatot kezdeményez, és intézkedik a jogsértés következményeinek elhárításáról.

Az HEP IT-t mindenképp módosítani szükséges, ha megállapításaiban lényeges változás következik be, illetve amennyiben a tervezett beavatkozások nem elegendő módon járulnak hozzá a kitűzött célok megvalósításához.

4. Elfogadás módja és dátuma

Pilisborosjenő község Helyi Esélyegyenlőségi Programjának szakmai és társadalmi vitája megtörtént. Az itt született észrevételeket a megvitatást követően a HEP Intézkedési Tervébe beépítettük.

Ezt követően Pilisborosjenő község képviselő-testülete a Helyi Esélyegyenlőségi Programot (melynek része az Intézkedési Terv) megvitatta és a/2023. (.....) KT. számú határozatával elfogadta.

Csatolt melléklet:

- képviselő-testület elfogadó határozatának kivonata

Pilisborosjenő, 2023. április 12.

Tömöri Balázs
polgármester